

PEMERINTAH KABUPATEN TANJUNG JABUNG BARAT  
DINAS KOMUNIKASI DAN INFORMATIKA



**LAPORAN KINERJA  
INSTANSI PEMERINTAH  
(LKj-IP)  
TAHUN 2020**



Jl. Beringin Telp. (0742) 21593 Facsmile (0742) 21593  
<http://www.tanjabbarkab.go.id>  
KUALA TUNGKAL  
KODE POS 36513

# Kata Pengantar

---

Puji syukur kita panjatkan kehadiran Tuhan Yang Maha Esa, atas rahmat dan karunia-Nya Laporan Kinerja Dinas Komunikasi dan Informatika (Diskominfo) Kabupaten Tanjung Jabung Barat dapat diselesaikan. Laporan Kinerja merupakan bentuk akuntabilitas dari pelaksanaan tugas dan fungsi yang disusun berdasarkan Kebijakan Umum Anggaran–Prioritas Plafon Anggaran Sementara (KUA-PPAS) Tahun Anggaran 2020 serta Perjanjian Kinerja Tahun 2020 dan merupakan bentuk akuntabilitas yang dipercayakan kepada setiap instansi pemerintah atas penggunaan anggaran.

Laporan Kinerja Instansi Pemerintah Dinas Komunikasi dan Informatika Kabupaten Tanjung Jabung Barat merupakan perwujudan bentuk akuntabilitas sebagai Unit Organisasi untuk mempertanggungjawabkan pengelolaan sumber daya dan pelaksanaan kebijakan yang dimandatkan kepada Dinas Komunikasi dan Informatika Kabupaten Tanjung Jabung Barat dalam rangka pencapaian tujuan yang telah ditetapkan melalui media pertanggungjawaban secara periodik berupa Laporan Kinerja Instansi Pemerintah (LKjIP). Hal terpenting yang diperlukan dalam penyusunan laporan kinerja adalah pengukuran kinerja dan evaluasi serta pengungkapan (*disclosure*) secara memadai hasil analisis terhadap pengukuran kinerja dari pelaksanaan tugas dan fungsi yang dipercayakan kepada setiap instansi pemerintah atas penggunaan anggaran.

Tujuan penyusunan laporan ini adalah untuk memberikan gambaran tingkat pencapaian sasaran maupun tujuan instansi sebagai jabaran dari visi, misi dan strategi instansi yang mengindikasikan tingkat keberhasilan dan kegagalan pelaksanaan kegiatan-kegiatan sesuai dengan program dan kebijakan yang ditetapkan. Diharapkan penyajian Laporan Kinerja ini dapat menjadi bahan evaluasi untuk lebih meningkatkan kinerja yang berorientasi pada hasil, baik berupa *output* maupun *outcomes* di masa mendatang.

Kepada semua pihak yang telah membantu dalam penyusunan Laporan Kinerja Dinas Komunikasi dan Informatika Kabupaten Tanjung Jabung Barat Tahun 2020 baik tenaga dan pikirannya diucapkan terima kasih dan penghargaan yang setinggi-tingginya. Semoga Laporan Kinerja Dinas Komunikasi dan Informatika Kabupaten Tanjung Jabung Barat ini dapat memberikan manfaat secara optimal.

Kuala Tungkal,

2020

KEPALA DINAS KOMUNIKASI INFORMATIKA  
KABUPATEN TANJUNG JABUNG BARAT

**Ir. H. TAHARUDDIN**

Pembina Utama Muda

NIP. 19620312 199009 1 001

# Ikhtisar Eksekutif

---

Laporan Kinerja Instansi Pemerintah Dinas Komunikasi dan Informatika Kabupaten Tanjung Jabung Barat ini merupakan bentuk pertanggungjawaban atas perjanjian kinerja Dinas Komunikasi dan Informatika Kabupaten Tanjung Jabung Barat yang memuat rencana, capaian, dan realisasi indikator kinerja dari sasaran strategis. Sasaran dan indikator kinerja termuat dalam Renstra Dinas Komunikasi dan Informatika Kabupaten Tanjung Jabung Barat Tahun 2016-2021. Untuk mencapai sasaran tersebut, ditempuh dengan melaksanakan strategi, kebijakan, program dan kegiatan seperti telah dirumuskan dalam rencana strategis.

Ringkasan prestasi kinerja Dinas Komunikasi dan Informatika Kabupaten Tanjung Jabung Barat yang dihasilkan di Tahun 2020, dapat digambarkan sebagai berikut:

a. Sasaran 2 : Peningkatan kualitas informasi dan komunikasi pelayanan publik dengan indikator sebagai berikut:

1. *“Jumlah Kelompok Informasi Masyarakat (KIM)” Capaian Kinerja sampai dengan akhir bulan Desember 2020 adalah 100,00%*
2. *“Jumlah Media Layanan Informasi dan Komunikasi Komunikasi Publik” Capaian Kinerja sampai dengan akhir bulan Desember 2020 adalah 4 Media atau 100,00%*
3. *“Jumlah Perangkat Daerah dengan Tata Kelola Pemerintahan Berbasis Elektronik” Capaian kinerja sampai akhir bulan Desember 2020 adalah 100,00%*

b. Sasaran 1 : Pembangunan Jaringan Komunikasi Data dan Pengawasan Menara Telekomunikasi

dengan indikatornya:

1. *“Terintegrasinya Jaringan Komunikasi Data antar Perangkat Daerah dalam Kabupaten Tanjung Jabung Barat” Capaian kinerja sampai dengan akhir Bulan Desember 2020 adalah 100,00 %*
2. *“Meningkatnya Pengawasan Menara Telekomunikasi” Capaian kinerja sampai dengan akhir Bulan Desember 2020 adalah 100,00 %*

Evaluasi atas pencapaian kinerja dan permasalahan yang ditemui pada setiap sasaran menunjukkan beberapa tantangan yang perlu menjadi perhatian bagi Dinas Komunikasi dan Informatika Kabupaten Tanjung Jabung Barat ke depan. Hasil evaluasi yang disampaikan dalam Laporan Kinerja Instansi Pemerintah ini penting dipergunakan sebagai pijakan bagi Dinas Komunikasi dan Informatika Kabupaten Tanjung Jabung Barat dalam perbaikan kinerja di tahun yang akan datang.

# Daftar Isi

KATA PENGANTAR.....	i
IKHTISAR EKSEKUTIF .....	iii
DAFTAR ISI .....	v
DAFTAR TABEL .....	vi
BAB I PENDAHULUAN .....	1
I.1 Struktur Organisasi .....	2
I.2 Fungsi dan Tugas .....	5
I.3 Keadaan Pegawai .....	6
I.4 Keadaan Sarana dan Prasarana .....	10
I.5 Keuangan .....	11
I.6 Sistematis LKJ IP .....	13
BAB II PERENCANAAN DAN PERJANJIAN KINERJA .....	15
II.1 Perencanaan Strategis .....	15
II.1.1 Visi dan Misi .....	15
II.1.2 Tujuan dan Sasaran .....	16
II.1.3 Sasaran Strategi .....	20
II.2 Perjanjian Kinerja Tahun 2020 .....	23
II.3 Rencana Anggaran Tahun 2020 .....	24
II.3.1 Target Belanja Diskominfo Kabupaten Tanjab Barat .....	24
II.3.2 Alokasi Anggaran Per Sasaran Strategis .....	25
II.4 Instrumen Pendukung .....	30
BAB III AKUNTABILITAS KINERJA .....	31
III.1. Capaian Kinerja Tahun 2020 .....	31
III.2. Analisis Capaian Kinerja .....	36
III.3. Evaluasi dan Analisis Capaian Kinerja Sasaran Strategis .....	45
III.3. Analisis Realisasi Anggaran .....	60
BAB IV PENUTUP .....	66
LAMPIRAN-LAMPIRAN .....	69

# Daftar Tabel

---

Tabel 2.1 Rekapitulasi pegawai per golongan.....	6
Tabel I.5.1 Anggaran Diskominfo Tanjab Barat Tahun 2020.....	11
Tabel 1.5.2 Perbandingan Belanja Langsung Tahun 2019 dan 2020 .....	12
Tabel II.1.1 Tujuan dan sasaran Diskominfo Kab. Tanjab Barat.....	17
Tabel II.2.1 Hubungan Hirarki antara tujuan, sasaran dan kebijakan.....	19
Tabel II.3.1 Sasaran Startegis Diskominfo Kab. Tanjab Barat.....	21
Tabel II.2 Perjanjian Kinerja Tahun 2020.....	23
Tabel II.3.1 Target Belanja Diskominfo Tahun 2020.....	24
Tabel II.3.2.1 Anggaran Belanja Langsung Per Sasaran Strategis .....	25
Tabel II.3.2.2 Penetapan Kinerja Tahun 2020 .....	27
Tabel III.1.1 Skala Nilai Peringkat Kinerja .....	31
Tabel III.1.2 Capaian Kinerja sasaran Tahun 2020.....	32
Tabel III.2.1 Capaian Kinerja Per IKU .....	42
Tabel III.2.2 Penyebaran Layanan Internet .....	50
Tabel III.2.3 Daftar Domain OPD .....	51
Tabel III.2.3 Evaluasi Pelaksanaan RENJA Tahun 2020 .....	53
Tabel III.3.1 Penyerapan Realisasi Anggaran Tahun 2019 dan Tahun 2020 .....	60
Tabel III.3.2 Perbandingan Realisasi Anggaran Tahun 2019 dan Tahun 2020 .....	63

# BAB 1

## Pendahuluan

Penyusunan Laporan Kinerja Instansi Pemerintah Dinas Komunikasi dan Informatika Kabupaten Tanjung Jabung Barat Tahun 2020 dilaksanakan berdasarkan Peraturan Presiden Nomor 29 Tahun 2014 tentang Sistem Akuntabilitas Kinerja Instansi Pemerintah, Peraturan Menteri PAN dan RB RI Nomor 53 Tahun 2014 tentang Petunjuk Teknis Perjanjian Kinerja, Pelaporan Kinerja dan Tata Cara Review atas Laporan Kinerja Instansi Pemerintah.

Hal ini merupakan bagian dari implementasi Sistem Akuntabilitas Kinerja Instansi Pemerintah guna mendorong terwujudnya pemerintahan yang baik (*good governance*) di Indonesia.

Dengan disusunnya Laporan Kinerja Instansi Pemerintah Dinas Komunikasi dan Informatika Kabupaten Tanjung Jabung Barat Tahun 2020 diharapkan dapat:

1. Memberikan informasi kinerja yang terukur kepada pemberi mandat atas kinerja yang telah dan seharusnya dicapai oleh Dinas Komunikasi dan Informatika Kabupaten Tanjung Jabung Barat
2. Mendorong Dinas Komunikasi dan Informatika Kabupaten Tanjung Jabung Barat di dalam melaksanakan tugas dan fungsinya secara baik dan benar yang didasarkan pada peraturan perundangan-undangan, kebijakan yang transparan dan dapat dipertanggungjawabkan kepada masyarakat.
3. Sebagai upaya perbaikan berkesinambungan bagi Dinas Komunikasi dan Informatika Tanjung Jabung Barat untuk meningkatkan kinerjanya.
4. Memberikan kepercayaan kepada masyarakat terhadap Dinas Komunikasi dan Informatika Kabupaten Tanjung Jabung Barat di dalam pelaksanaan program/kegiatan dalam rangka peningkatan kesejahteraan masyarakat.



## I.1 Struktur Organisasi

Dinas Komunikasi dan Informatika Kabupaten Tanjung Jabung Barat dibentuk berdasarkan Peraturan Daerah Kabupaten Tanjung Jabung Barat Nomor 6 Tahun 2016 tentang Pembentukan dan Susunan Perangkat Daerah dan Peraturan Bupati Kabupaten Tanjung Jabung Barat Nomor 51 Tahun 2016 tentang Susunan Organisasi dan Tata Kerja Dinas Komunikasi dan Informasi Kabupaten Tanjung Jabung Barat.

Dinas Komunikasi dan Informatika Kabupaten Tanjung Jabung Barat merupakan unsur pelaksana penyelenggaraan pemerintahan daerah dibidang Komunikasi dan Informasi dengan susunan organisasi sebagai berikut:

Susunan Organisasi Dinas terdiri dari :

a. **Kepala;**

b. **Sekretariat**, terdiri dari :

1. *Subbagian Umum dan Kepegawaian;*
2. *Subbagian Keuangan; dan*
3. *Subbagian Perencanaan, Evaluasi dan Pelaporan Program.*

c. **Bidang Pengelolaan Informasi dan Opini Publik**, terdiri dari:

1. *Seksi Pengelolaan Informasi Publik;*
2. *Seksi Pengelolaan Opini Publik; dan*
3. *Seksi Media Publik dan Penyiaran*

d. **Bidang Pengelolaan Komunikasi Publik**, terdiri dari :

1. *Seksi Layanan Komunikasi Publik;*
2. *Seksi Kemitraan Komunikasi Publik; dan*
3. *Seksi Desiminasi Komunikasi*

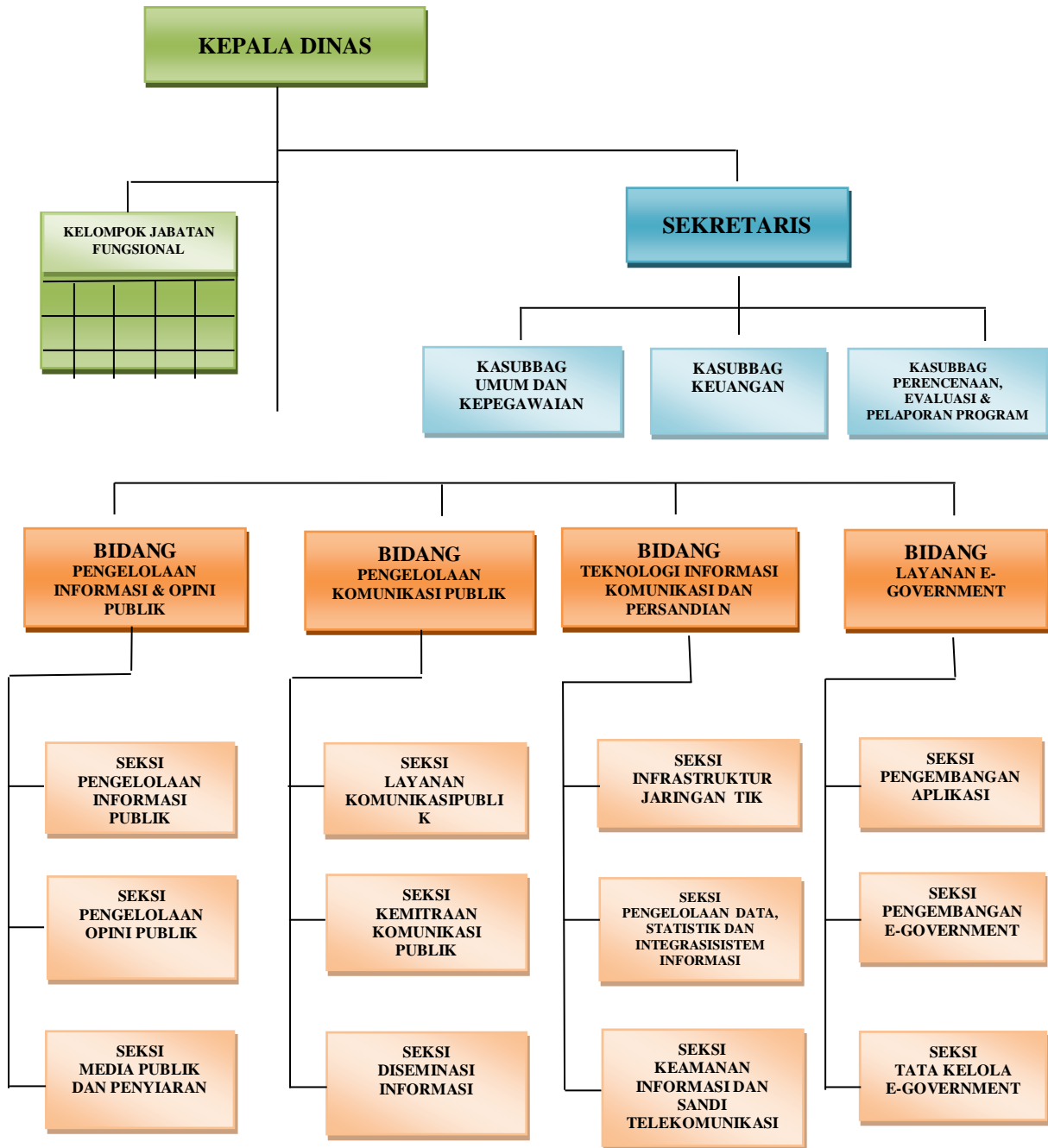
e. **Bidang Teknologi Informasi, Komunikasi dan Persandian**, terdiri dari :

1. *Seksi Infrastruktur Jaringan Teknologi Informasi dan Komunikasi;*
2. *Seksi Pengelolaan Data Statistik dan Integrasi Sistem Informasi;*
3. *Seksi Keamanan Informasi dan Sandi Telekomunikasi;*

**f. Bidang Layanan E-Government**, terdiri dari:

1. *Seksi Pengembangan Aplikasi;*
2. *Seksi Pengembangan E-Government; dan*
3. *Seksi Tata Kelola E-Government;*

## STRUKTUR ORGANISASI DINAS KOMUNIKASI DAN INFORMATIKA KAB. TANJUNG JABUNG BARAT



## I.2 Tugas dan Fungsi

Peraturan Bupati Tanjung Jabung Barat Nomor 51 Tahun 2016 menyatakan bahwa Dinas Komunikasi dan Informatika Kabupaten Tanjung Jabung Barat merupakan unsur pelaksana otonomi daerah yang mempunyai tugas membantu Bupati dalam rangka pelaksanaan sebagian urusan pemerintahan daerah di bidang Komunikasi dan Informatika berdasarkan Peraturan Perundang-undangan yang berlaku, yang berada di bawah dan bertanggungjawab pada Kepala Daerah (Bupati) melalui Sekretaris Daerah.

Untuk melaksanakan tugas sebagaimana dimaksud Dinas Komunikasi dan Informatika Kabupaten Tanjung Jabung Barat mempunyai fungsi :

- a. perumusan kebijakan teknis di bidang pengelolaan informasi dan opini publik, pengelolaan komunikasi publik, teknologi informasi, komunikasi dan persandian, serta layanan e-government;
- b. penyelenggaraan urusan pemerintahan daerah dan pelayanan umum di bidang pengelolaan informasi dan opini publik, pengelolaan komunikasi publik, teknologi informasi, komunikasi dan persandian, serta layanan e-government;
- c. pembinaan dan pelaksanaan tugas di bidang pengelolaan informasi dan opini publik, pengelolaan komunikasi publik, teknologi informasi, komunikasi dan persandian, serta layanan e-government;
- d. pengelolaan administrasi dinas di bidang pengelolaan informasi dan opini publik, pengelolaan komunikasi publik, teknologi informasi, komunikasi dan persandian, serta layanan e-government;
- e. pelaksanaan tugas lain yang diberikan oleh Bupati sesuai dengan tugas dan fungsinya.

### I.3 Keadaan Pegawai

Kondisi pegawai Dinas Komunikasi dan Informatika Kabupaten Tanjung Jabung Barat dapat diperinci berdasarkan sebagai berikut:

1. Jabatan:

- Pejabat Struktural Eselon 2B : 1 orang
- Pejabat Struktural Eselon 3A : 1 orang
- Pejabat Struktural Eselon 3B : 4 orang
- Pejabat Struktural Eselon 4A : 13 orang

2. Golongan

- Golongan IV : 2 orang
- Golongan III : 20 orang
- Golongan II : 6 orang

Daftar Pegawai Dinas Komunikasi dan Informasi Kabupaten Tanjung Jabung Barat menurut golongan ruang sebagaimana tergambar pada tabel 2.1 berikut :

**Tabel 1.3.1**  
**REKAPITULASI PEGAWAI PER GOLONGAN**

NO	GOLONGAN RUANG	JUMLAH	PERSEN (%)
1.	IV c	2	6%
2.	IV b	-	3%
3.	IV a	-	0%
4.	III d	13	38%
5.	III c	4	22%
6.	III b	2	3%
7.	III a	1	3%
8.	II d	4	3%

9.	II c	2	19%
10.	II b	-	0%
11.	II a	-	0%
12.	I d	-	0%
13.	I c	-	0%
14.	I b	-	0%
15.	I a	-	0%
<b>JUMLAH</b>		<b>28</b>	<b>100,00</b>

Sumber : (Data Dinas Komunikasi dan Informasi Tanjab Barat Tahun 2020)

### 3. Tingkat Pendidikan

S2/Pascasarjana/Magister: 4 orang

S1/Sarjana: 14 orang

DIII/Diploma/Sarjana Muda: 1 orang

SLTA/SMA: 9 orang

Presentase tingkat pendidikan pada Dinas Komunikasi dan Informatika Kabupaten Tanjung Jabung Barat dapat dilihat pada Tabel dibawah ini:

Tabel 1.3.2

Rekapitulasi Pegawai PNS dan CPNS Berdasarkan Pendidikan Formal

NO	TINGKAT PENDIDIKAN	JUMLAH	PERSEN (%)
1.	SD	-	0%
2.	SMP	-	0%
3.	SMA	9	29%

4.	D.4	-	0%
5.	D.3	1	3%
6.	S.1	14	55%
7.	S.2	4	13%
8.	S.3	-	0%
<b>JUMLAH</b>		<b>28</b>	<b>100,00</b>

Sumber : Diskominfo Kab. Tanjab Barat Tahun 2020

Bedasarkan tabel 1.3.2 tergambar bahwa presentase tingkat pendidikan pegawai Dinas Komunikasi dan Informasi Kab. Tanjab Barat terbanyak 55% dari pendidikan S1 dari total jumlah pegawai PNS/CPNS Diskominfo 14 Orang pegawai, 3% DIII/Diploma/Sarjana Muda dari total jumlah pegawai PNS/CPNS Diskominfo 1 Orang pegawai, 26% pendidikan SLTA/SMA dari total jumlah pegawai PNS/CPNS Diskominfo 9 Orang pegawai, dan 13 % S2/pascasarjana/magister pegawai PNS/CPNS Diskominfo 2 Orang pegawai, dari total jumlah pegawai PNS/CPNS Diskominfo 28 Orang Pegawai.

Jumlah dan komposisi pegawai di lingkungan Dinas Komunikasi dan Informatika Kabupaten Tanjung Jabung Barat tersebut dibandingkan dengan kebutuhan ideal yang seharusnya 71 Pegawai yang ada 28 pegawai, secara kebutuhan Dinas Komunikasi dan Informatika Kabupaten Tanjung Jabung Barat kekurangan 43 pegawai.

Tabel 1.3.3 : Jumlah Kebutuhan Pegawai yang Ideal Dinas Komunikasi dan Informatika Kab. Tanjab Barat

No	Bidang	Perkiraan Kebutuhan Pegawai Ideal (Orang)	Keadaan Pegawai Saat Ini (Orang)
1	2	3	4
	Kepala Dinas		1
1	Sekretariat		1
	Subbag Perencanaan, Evaluasi dan Pelaporan Proram	5	2
	Subbag Keuangan	6	2
	Subbag Umum	6	1
2	Bidang Pengelolaan Informasi & Opini Publik		1
	Seksi Pengelolaan Informasi Publik	4	2
	Seksi Pengelolaan Opini Publik	4	1
	Seksi Media Publikasi dan Penyiaran	4	2
3	Bidang Pengelolaan Komunikasi Publik		1
	Seksi Layanan Komunikasi Publik	4	1
	Seksi Kemitraan Komunikasi Publik	4	2
	Seksi Diseminasi Informasi	5	2
4	Bidang Teknologi Informasi, Komunikasi & Persandian		1
	Seksi Informasi Jaringan Teknologi Informasi & Komunikasi	4	1
	Seksi Pengelolaan Data Statistik dan Integrasi Sistem Informasi	4	1
	Seksi Keamanan Informasi dan Sandi Telekomunikasi	3	1
5	Bidang Layanan E-Government		1
	Seksi Pengembangan Aplikasi	4	2
	Seksi Pengembangan E-Government	4	1
	Seksi Tata Kelola E-Government	4	1
<b>Jumlah</b>		<b>71</b>	<b>28</b>



Dari tabel diatas jumlah pegawai saat ini 28 orang dan jumlah ideal Dinas Komunikasi dan Informatika Kabupaten Tanjung Jabung Barat sebanyak 71 orang Pegawai. Sementara di saat yang sama komposisi diatas akan mengalami penurunan jumlah yang diakibatkan oleh adanya mutasi. Keadaan seperti ini, jika tidak segera mendapat perhatian akan dapat mengganggu ritme kinerja instansi.

#### **I.4 Keadaan Sarana dan Prasarana**

Sarana dan prasarana yang ada saat ini digunakan seoptimal mungkin untuk menunjang pelaksanaan operasional kegiatan. Adapun keadaan sarana dan prasarana yang ada saat ini berupa:

Kantor ada 1 unit:

- a. Gedung Dinas Komunikasi dan Informasi berada di Jalan Beringin Kelurahan Patunas Kuala Tungkal Kec. Tungkal Ilir Kabupaten Tanjung Jabung Barat
- b. Bangunan Kantor Dinas Komunikasi dan Informasi Kab. Tanjung Jabung Barat terdiri atas 6 (enam) Ruangan, ideal 12 (Dua Belas) jika disesuaikan dengan kebutuhan diskominfo masih kekurangan sekitar 6 (Enam) ruangan.

Kendaraan Roda 4 dan Roda 2

Dinas Kominfo Tanjab Barat memiliki sarana penunjang operasional sejumlah:

- a. Kendaraan roda 2 (dua) sebanyak 15 unit, kebutuhan 24 unit kendaraan roda 2 (dua) dengan demikian masih kekurangan 9 unit kendaraan roda 2 (dua).
- b. Kendaraan roda 4 (empat) sebanyak 4 unit.

Sedangkan sarana prasarana yang lain dimasing-masing bidang berupa peralatan kantor seperti Meja, Kursi, printer, komputer (PC), laptop, air conditioner (AC), telepon. Meskipun dilihat dari spesifikasinya sangat jauh dari kepantasan.

Jika dilihat dari jumlah dengan kebutuhan ideal, maka di Dinas Kominfo secara kebutuhan sudah dapat dipenuhi, akan tetapi dari segi kuantitas terhadap spesifikasi barangnya masih sangat jauh tertinggal. Demikian halnya dengan sarana pendukung operasional, banyak kendaraan yang berusia diatas 10 tahun, yang tentunya akan memerlukan biaya perawatan yang tinggi.

## I.5 Keuangan

### Anggaran Tahun 2020

Anggaran (belanja langsung) Tahun 2020 yang tersedia untuk melaksanakan fungsi dan tugas Dinas Komunikasi dan Informatika Kabupaten Tanjung Jabung Barat berasal dari APBD Kabupaten Tanjung Jabung Barat. Rincian anggaran yang dikelola Dinas Komunikasi dan Informatika Kabupaten Tanjung Jabung Barat adalah seperti dibawah ini :

Tabel 1.5.1 Anggaran Belanja Langsung dan Tidak Langsung Diskominfo Kabupaten Tanjung Jabung Barat Tahun 2020

No	SUMBER DANA	BESARAN ANGGARAN (Rp)	PERSENTASE
1	2	3	4
1	Belanja Tidak Langsung	3.649.785.650,00	93.78%
2	Belanja Langsung	3.265.894.667,00	99.26%
	<b>Total</b>	<b>6.915.680.317,00</b>	<b>100 %</b>

Sumber: Diskominfo Kab. Tanjab Barat Tahun 2020

Dari tabel 1.5.1 diatas tergambar bahwa Sumber dana Dinas Komunikasi dan Informatika Kabupaten Tanjung Jabung Barat Tahun Anggaran 2020 berasal dari APBD dengan total pagu anggaran sebesar Rp. 6.915.680.317,00 terdiri dari Belanja tidak langsung sebesar Rp. 3.649.785.650,00 atau 93.78% dan Belanja langsung sebesar Rp. 3.265.894.667,00 atau 99.26%.

Anggaran Belanja Langsung sebesar Rp. 3.265.894.667,00 atau 99.26% dari Total Anggaran Dinas Komunikasi dan Informatika Kabupaten Tanjung Jabung Barat Tahun Anggaran 2020 digunakan untuk 5 Program Rutin dan 3 Program Pokok dengan 31 kegiatan.

Anggaran Belanja Langsung Dinas Komunikasi dan Informatika Kabupaten Tanjung Jabung Barat Tahun 2020 sebagaimana tergambar pada tabel 1.5.2 menunjukkan ada defisit anggaran sebesar Rp. 1.528.496.209 atau 11,24%.

Tabel 1.5.2 Perbandingan Anggaran Belanja Langsung Tahun 2019 dan Tahun 2020

No	Anggaran Tahun 2019	Anggaran Tahun 2020	Jumlah Selisih Anggaran	Persentase
1	2	3	4	5
1.	Rp 4.794.390.876,00	Rp 3.265.894.667,00	Rp 1.528.496.209,00	11,04%

Sumber : Diskominfo Tanjab Barat Tahun 2020

## I.6 Sistematis Laporan Kinerja Instansi Pemerintah

Sistematis penulisan Laporan Kinerja Instansi Pemerintah (LKj IP) Dinas Komunikasi dan Informatika Kabupaten Tanjung Jabung Barat tahun 2020 adalah sebagai berikut : Ringkasan Eksekutif memuat:

1. Pada bagian ini disajikan tujuan dan sasaran yang telah ditetapkan dalam rencana strategis serta sejauh mana instansi pemerintah mencapai tujuan dan sasaran utama tersebut serta kendala-kendala yang dihadapi dalam pencapaiannya;
2. Disebutkan pula langkah-langkah apa yang telah dilakukan untuk mengatasi kendala tersebut dan langkah antisipatif untuk menanggulangi kendala yang mungkin akan terjadi pada tahun mendatang.

### BAB I PENDAHULUAN

Dalam bab ini memuat tentang alasan disusun LKj IP/manfaat LKj IP, Struktur Organisasi, Tugas dan Fungsi Dinas Komunikasi dan Informatika Kab. Tanjung

Jabung Barat, Potensi yang menjadi ruang lingkup Dinas Komunikasi dan Informatika Kabupaten Tanjung Jabung Barat dan Sistematisa penulisan LKj IP.

## **BAB II PERENCANAAN DAN PERJANJIAN KINERJA**

Pada bagian ini disajikan gambaran singkat mengenai rencana strategis, rencana kinerja tahunan dan perjanjian kinerja. Pada awal bab disajikan gambaran secara singkat sasaran utama yang ingin diraih instansi pada tahun yang bersangkutan serta bagaimana kaitannya dengan capaian visi dan misi instansi.

## **BAB III AKUNTABILITAS KINERJA**

Pada bagian ini disajikan uraian hasil pengukuran kinerja, evaluasi, dan analisis akuntabilitas kinerja. Termasuk didalamnya menguraikan secara sistematis perbandingan data kinerja secara memadai, keberhasilan/ kegagalan, dan permasalahan yang dihadapi serta langkah-langkah antisipatif yang akan diambil

Disajikan pula akuntabilitas keuangan dengan cara menyajikan rencana dan realisasi anggaran bagi pelaksanaan tupoksi atau tugas-tugas lainnya dalam rangka mencapai sasaran/tujuan organisasi yang telah ditetapkan, termasuk analisis tentang capaian indikator kinerja dan efisiensi.

## **BAB IV PENUTUP**

Pada bagian ini dikemukakan simpulan secara umum tentang keberhasilan/kegagalan, permasalahan dan kendala utama yang berkaitan dengan kinerja instansi yang bersangkutan serta strategi pemecahan masalah.

## **LAMPIRAN**

# BAB 2

## Perencanaan & Perjanjian Kinerja

### II.1 Perencanaan Strategis

Pembangunan yang telah dilaksanakan Pemerintah Daerah Kabupaten Tanjung Jabung Barat selama 4 (empat) tahun terakhir menunjukkan tingkat keberhasilan yang baik. Evaluasi Pembangunan yang dilakukan pada Tahun 2020 menunjukkan adanya beberapa indikator target sasaran yang capaiannya telah mencapai target dan tidak sesuai lagi dengan kondisi saat ini berdasarkan Peraturan Daerah Kabupaten Tanjung Jabung Barat Nomor 6 Tahun 2016 tentang Pembentukan dan Susunan Perangkat Daerah Kabupaten Tanjung Jabung Barat dan Peraturan Bupati Kabupaten Tanjung Jabung Barat Nomor 51 Tahun 2016 tentang Kedudukan, susunan Organisasi, Tugas dan Fungsi, serta Tata Kerja Dinas Komunikasi dan Informatika Kabupaten Tanjung Jabung Barat.

Hasil evaluasi tersebut ditindaklanjuti dengan dilakukannya perubahan terhadap RPJMD 2016-2021 berdasarkan amanat Peraturan Daerah Kabupaten Tanjung Jabung Barat Nomor 9 tahun 2017 Tentang Perubahan atas Perda Nomor 2 Tahun 2016 tentang RPJMD Kabupaten Tanjung Jabung Barat Tahun 2016-2021.

Selaras dengan perubahan RPJMD 2016-2021 menimbulkan konsekuensi logis adanya tindak lanjut dalam Perubahan Rencana Strategis Dinas Komunikasi dan Informatika Kabupaten Tanjung Jabung Barat Tahun 2016-2021.

#### II.1.1 Visi dan Misi

Visi pembangunan Pemerintah Kabupaten Tanjung Jabung Barat adalah ***“Terwujudnya Kabupaten Tanjung Jabung Barat Maju, Adil, Makmur, Bermartabat dan Berkualitas”***.

Untuk mewujudkan visi dan misi pimpinan daerah, Dinas Komunikasi dan Informatika Kabupaten Tanjung Jabung Barat sebagai sub-sistem dari Organisasi pemerintah daerah selain melaksanakan tugas rutinnnya, program dan kegiatannya kedepan juga diarahkan untuk mewujudkan pemerintah yang berbasis elektronik (e-government), mewujudkan pelayanan yang berkualitas dan merata.

Dinas Komunikasi dan Informatika Kabupaten Tanjung Jabung Barat memiliki peran strategis untuk meningkatkan pelayanan umum, melalui pembangunan infrastruktur dasar kawasan ekonomi yang berkualitas sebagaimana misi ke-1 dan berperan juga dalam meningkatkan persatuan dan kesatuan daerah melalui harmonisasi kehidupan beragama dan berbudaya, supremasi hukum dan tata kelola pemerintah yang baik sebagaimana misi ke-5 pemerintah Kabupaten Tanjung Jabung Barat Tahun 2016-2021.

### **II.1.1 Tujuan dan Sasaran**

Sebagai salah satu komponen dari perencanaan strategis, tujuan dan sasaran ditetapkan dengan mengacu kepada pernyataan visi dan misi sebagai gambaran tentang kondisi yang ingin dicapai di masa datang. Untuk itu, tujuan disusun guna memperjelas pencapaian sasaran yang ingin diraih dari visi dan misi. Tujuan dan sasaran hendaknya merupakan arsitektur kinerja tertinggi atau *impact* dari segenap operasionalisasi kebijakan melalui program dan kegiatan sepanjang lima tahun ke depan. Untuk itu, *impact* harus memberi pengertian sebagai *ultimate goal* dari keseluruhan kinerja utama Dinas Komunikasi dan Informatika Kabupaten Tanjung Jabung Barat, sebagaimana tabel berikut :

**Tabel II.1.1**  
**Tujuan dan Sasaran Jangka Menengah Pelayanan Dinas Komunikasi dan Informatika**  
**Kabupaten Tanjung Jabung Barat**

No.	Tujuan	Sasaran	Indikator Sasaran	Target Kinerja Sasaran pada Tahun Ke -				
				1	2	3	4	5
(1)	(2)	(3)	(4)	(5)	(6)	(7)	(8)	(9)
1.	Meningkatkan Tata Kelola Pemerintahan yang transparan dan berkeadilan	Peningkatan Kualitas Informasi dan Komunikasi Pelayanan Publik	Jumlah Media Layanan Informasi dan Komunikasi Publik	-	3 TV	3 TV	3 TV	3 TV
			Jumlah Kelompok Informasi Masyarakat (KIM)	-	3 KIM	3 KIM	3 KIM	3 KIM
			Jumlah OPD dengan Tata Kelola Pemerintahan yang berbasis Elektronik	-	44 OPD	44 OPD	44 OPD	44 OPD
2.	Pembangunan Jaringan Komunikasi Data dan Pengawasan Jaringan Telekomunikasi	Pembangunan Jaringan Komunikasi Data dan Pengawasan Jaringan Telekomunikasi	Terintegrasinya Jaringan Komunikasi Data antar OPD dalam Kab. Tanjung Jabung Barat	-	44 OPD	44 OPD	44 OPD	44 OPD
			Meningkatkan Pengawasan Menara Telekomunikasi	-	105 Menara	105 Menara	105 Menara	105 Menara

## II.2.2 Strategis dan Kebijakan

### Dinas Komunikasi dan Informatika Kab. Tanjung Jabung Barat

Untuk mencapai tujuan dan sasaran Renstra diperlukan strategi. Strategi adalah langkah-langkah yang berisikan program-program indikatif untuk mewujudkan visi dan misi. Rumusan strategi merupakan pernyataan yang menjelaskan bagaimana sasaran akan dicapai yang diperjelas dengan serangkaian kebijakan. Perumusan strategi adalah proses yang kompleks dimana tujuan-tujuan Dinas Komunikasi dan

Informatika Kabupaten Tanjung Jabung Barat yang merupakan wewenang, visi, misi, maupun nilai-nilai yang akan diserap dan diracik menjadi strategi-strategi yang objektif. Strategi yang telah dirancang tersebut selanjutnya diuraikan dalam berbagai kebijakan. Selanjutnya, masing-masing kebijakan diformulasikan ke dalam program-program. Berdasarkan analisis terhadap faktor-faktor internal dan eksternal yang telah diidentifikasi, ditetapkanlah strategi pembangunan Komunikasi dan Informatika yang merupakan arah yang akan dilaksanakn untuk mencapai tujuan dan sasaran yang telah ditetapkan Strategi yang ditempuh untuk mewujudkan visi dan misi adalah sebagai berikut :

Strategi Sektor Komunikasi dan Informatika :

- a. Membangun Jaringan Komunikasi data antar OPD dalam Kabupaten Tanjung Jabung Barat
- b. Meningkatkan jumlah OPD dalam Kab. Tanjung Jabung Barat terhubung jaringan internet
- c. Meningkatkan Pengawasan dan Pengendalian Menara Telekomunikasi
- d. Mengembangkan dan menyelenggarakan system pelayanan informasi publik
- e. Meningkatkan peran masyarakat dalam pembangunan di Kab. Tanjung Jabung Barat melalui pemanfaatan teknologi informasi dan komunikasi
- f. Meningkatkan penyelenggaraan tata kelola pemerintahan berbasis elektronik
- g. Meningkatkan kuantitas dan kualitas informasi kepada masyarakat melalui berbagai media

Kebijakan merupakan pedoman pelaksanaan tindakan-tindakan tertentu untuk mencapai tujuan dan sasaran yang telah ditetapkan. Dalam menentukan kebijakan Dinas Komunikasi dan Informatika Kabupaten Tanjung Jabung Barat telah menetapkan beberapa kebijakan pembangunan untuk lima tahun kedepan yaitu :

- a. Membangun saluran komunikasi data antar OPD dalam Kabupaten Tanjung Jabung Barat.
- b. Meningkatkan Pengembangan dan pemeliharaan jaringan internet dan intranet lingkup pemerintah Kab. Tanjung Jabung Barat
- c. Meningkatkan pengawasan menara telekomunikasi .
- d. Membangun sistem layanan informasi publik



- e. Menyelenggarakan penilaian dan pembinaan kepada masyarakat dan komunitas berbasis teknologi informasi dan komunikasi di Kab. Tanjung Jabung Barat
- f. Penyelenggaraan tata kelola pemerintahan berbasis elektronik.
- g. Melaksanakan penyelenggaraan layanan komunikasi pendukung penerapan e-Government di pemerintah Kabupaten Tanjung Jabung Barat.

Hubungan hirarkis antara tujuan, sasaran, strategi dan kebijakan pembangunan Komunikasi dan Informatika Tanjung Jabung Barat dapat dilihat pada tabel 4.2.berikut ini :

**Tabel II.2.1**  
**Hubungan Hirarki antara Tujuan, Sasaran, Strategi, dan kebijakan**

<b>Tujuan</b>	<b>Sasaran</b>	<b>Strategi</b>	<b>Kebijakan</b>
Meningkatkan Pembangunan Infrastruktur Dasar dan Komunikasi Informatika yang Berkualitas	Pembangunan Jaringan Komunikasi data dan Pengawasan Jaringan Telekomunikasi	<ul style="list-style-type: none"> <li>- Membangun Jaringan Komunikasi data antar OPD dalam Kabupaten Tanjung Jabung Barat.</li> <li>- Meningkatkan jumlah OPD dalam Kab. Tanjung Jabung Barat terhubung jaringan internet</li> <li>- Meningkatkan Pengawasan dan</li> </ul>	<ul style="list-style-type: none"> <li>- Membangun Saluran Komunikasi Data antar OPD dalam Kabupaten Tanjung Jabung Barat</li> <li>- Melaksanakan Pengembangan dan pemeliharaan jaringan internet dan intranet lingkup pemerintah Kab. Tanjung Jabung Barat</li> <li>- Meningkatkan Pengawasan Menara</li> </ul>

Meningkatkan Tata Kelola Pemerintahan yang transparan dan berkeadilan	Peningkatan Kualitas Informasi dan Komunikasi Pelayanan Publik	<ul style="list-style-type: none"> <li>- Mengembangkan dan Menyelenggarakan system pelayanan Informasi Publik</li> <li>- Meningkatkan peran masyarakat dalam pembangunan di kabupaten Tanjung Jabung Barat melalui pemanfaatan TIK</li> <li>- Meningkatkan Penyelenggaraan Tata Kelola Pemerintahan yang Berbasis Elektronik</li> <li>- Meningkatkan kuantitas dan kualitas informasi kepada masyarakat melalui berbagai media</li> <li>- Mengembangkan kompetensi Sumber Daya Aparatur</li> </ul>	<ul style="list-style-type: none"> <li>- Membangun system Layanan Informasi Publik</li> <li>- Menyelenggarakan penilaian dan pembinaan kelompok masyarakat berbasis Teknologi Informasi &amp; Komunikasi di Kab. Tanjung Jabung Barat</li> <li>- Penyelenggaraan Tata Kelola Pemerintahan Berbasis Elektronik</li> <li>- Melaksanakan penyelenggaraan layanan komunikasi pendukung penerapan e-Government di pemerintah Kabupaten Tanjung Jabung Barat</li> <li>- Meningkatkan pendidikan dan pelatihan yang bersertifikat di bidang TIK</li> </ul>
---	--	--	---

### II.2.3. Sasaran Strategis

Mengacu pada visi dan misi yang telah ditetapkan, maka sasaran-sasaran strategis yang hendak dicapai atau dihasilkan dalam kurun waktu lima tahun sebagaimana tertuang dalam Renstra Dinas Komunikasi dan Informatika Kab. Tanjung Jabung Barat adalah sebagai berikut:

1. Sasaran Strategis Pertama adalah Peningkatan Kualitas Informasi dan Komunikasi Pelayanan Publik yang terdiri dari 3 (Tiga) Indikator sebagai berikut :
  1. Jumlah Media Layanan Informasi dan Komunikasi Publik, target kinerja Tahun 2020 sebanyak 3 (Tiga) TV, dengan Program Layanan Pengelolaan Informasi Komunikasi dan Opini Publik.
  2. Jumlah Kelompok Informasi Masyarakat (KIM), target kinerja Tahun 2020 sebanyak 3 KIM dengan Program Layanan Pengelolaan Informasi Komunikasi dan Opini Publik.

3. Jumlah OPD dengan Tata Kelola Pemerintahan yang berbasis Elektronik, target kinerja indikator ini pada tahun 2020 adalah sebanyak 44 Organisasi Perangkat Daerah yang Berbasis Elektronik dengan dukungan Program Peningkatan Tata Kelola Pemerintahan Berbasis Elektronik.
1. Sasaran Strategis Kedua adalah Pembangunan Jaringan Komunikasi Data dan Pengawasan Jaringan Telekomunikasi yang terdiri dari 2 (Dua) Indikator Kinerja sebagai berikut :
1. Terintegrasinya Jaringan Komunikasi Data antar OPD dalam Kab. Tanjung Jabung Barat, target kinerja pada tahun 2020 sebanyak 44 (Empat puluh empat) Organisasi Perangkat Daerah (OPD) dengan Program Pembangunan, Pengawasan dan Peningkatan Pemanfaatan Teknologi Informasi.
  2. Meningkatkan Pengawasan Menara Telekomunikasi, target kinerja Indikator ini pada Tahun 2020 sebanyak 105 Menara telekomunikasi dalam Kabupaten Tanjung Jabung Barat dengan dukungan Program Pembangunan, Pengawasan dan Peningkatan Pemanfaatan Teknologi Informasi

Sasaran Strategis dan Indikator Kinerja Dinas Komunikasi dan Informatika Kabupaten Tanjung Jabung Barat untuk 5 (lima) Tahun kedepan tergambar sebagaimana tabel II.3.1 sebagai berikut :

Tabel : II.3.1 Sasaran Strategis Dinas Komunikasi dan Informatika Kabupaten Tanjung Jabung Barat

NO.	SASARAN STRATEGIS	INDIKATOR KINERJA	SATUAN	KONDISI AWAL 2016	TARGET AKHIR RPJMD 2021	KET
1	2	3	4	5	6	7
1.	Peningkatan Kualitas Informasi dan Komunikasi Pelayanan Publik	Jumlah kelompok informasi masyarakat (KIM)	KIM	n/a	12 KIM	-
		Penyebarluasan informasi pembangunan bagi masyarakat	Media	n/a	16 Media	-
		Jumlah OPD dengan Tata Kelola Pemerintahan yang berbasis Elektronik	OPD	n/a	44 OPD	-

2.	Pembangunan Jaringan Komunikasi Data dan Pengawasan Jaringan Telekomunikasi	Terintegrasinya Jaringan Komunikasi Data antar OPD dalam Kab. Tanjung Jabung Barat	OPD	n/a	44 OPD	
		Meningkatkan Pengawasan Menara Telekomunikasi	Menara	n/a	105 Menara	

Sumber: Diskominfo Tanjab Barat, 2020

## II.2 Perjanjian Kinerja Tahun 2020

Dokumen Perjanjian Kinerja (PK) merupakan dokumen yang berisikan penugasan dari pimpinan instansi yang lebih tinggi kepada pimpinan instansi yang lebih rendah untuk melaksanakan program/kegiatan yang disertai dengan indikator kinerja. Melalui perjanjian kinerja, terwujudlah komitmen penerima amanah dan kesepakatan antara penerima dan pemberi amanah atas kinerja terukur tertentu berdasarkan tugas, fungsi dan wewenang serta sumber daya yang tersedia. Dokumen tersebut memuat sasaran strategis, indikator kinerja, beserta target kinerja dan anggaran.

Dalam penyusunan perjanjian kinerja instansi mengacu pada Renstra, RKT, IKU, dan anggaran atau DPA. Perjanjian Kinerja pada tabel berikut merupakan Perjanjian Kinerja tahun 2020:

Tabel II. 2.1. Perjanjian Kinerja Tahun 2020

NO.	SASARAN STRATEGIS	INDIKATOR KINERJA	SATUAN	TARGET TAHUNAN	TRIWULAN	TINGKAT REALISASI
1	2	3	4	5	6	7
1	Peningkatan Kualitas Informasi dan Komunikasi Pelayanan Publik	Jumlah kelompok informasi masyarakat (KIM)	KIM	3	IV	100 %
		Penyebarluasan informasi pembangunan bagi masyarakat	TV	3	IV	100 %
		Jumlah OPD dengan Tata Kelola Pemerintahan yang berbasis Elektronik	OPD	44	IV	100%
2	Pembangunan Jaringan Komunikasi Data dan Pengawasan	Terintegrasinya Jaringan Komunikasi Data antar OPD dalam Kab. Tanjung Jabung	OPD	44	IV	100 %
		Meningkatkan Pengawasan Menara Telekomunikasi	Menara	105	IV	100 %

Sumber: Diskominfo Tanjab Barat, 2020

## II.3 Rencana Anggaran Tahun 2020

Pada Tahun Anggaran 2020 Dinas Komunikasi dan Informatika Kab. Tanjab Barat melaksanakan program dan kegiatan dengan anggaran murni sebesar Rp. 8.026.178.362,-. Melalui mekanisme perubahan APBD 2020 menjadi Rp. 6.915.680.317,00 dengan rincian Belanja Tidak Langsung Rp. 3.649.785.650,00 dan Belanja Langsung Rp. 3.265.894.667,00.

Adapun realisasi anggaran sebesar Rp. 6.664.304.459,00,- (96,37%) dengan rincian untuk belanja tidak langsung Rp. 3.422.638.692,00- (93,78%) dan belanja langsung sebesar Rp. 3.241.665.767,- (99,26%).

### II.3.1 Target Belanja Dinas Komunikasi dan Informatika Kab. Tanjab Barat

Di dalam perencanaan pelaksanaan kegiatan Diskominfo Kabupaten Tanjung Jabung Barat menetapkan target belanja sebesar Rp. 6.915.680.317,00 (Enam milyar sembilan ratus lima belas juta enam ratus delapan puluh ribu tiga ratus tujuh belas rupiah) dengan rincian Belanja Tidak Langsung sebesar Rp. 3.649.785.650,00,- (Tiga milyar enam ratus empat puluh Sembilan juta tujuh ratus delapan puluh lima ribu enam ratus lima puluh rupiah) dan Belanja Langsung sebesar Rp. 3.265.894.667,00,- (Tiga milyar dua juta enam ratus lima puluh juta delapan ratus sembilan puluh empat ribu enam ratus enam puluh tujuh rupiah).

Tabel II.3.1. Target Belanja Diskominfo Tanjab Barat 2020

Uraian	Target	Presentase
<b>Belanja Tidak Langsung</b>	Rp. 3.649.785.650,00,-	93,78%
<b>Belanja Langsung</b>	Rp. 3.265.894.667,00,-	99,26%
<b>Jumlah</b>	Rp. 6.915.680.317,00	100,00%

Sumber: Diskominfo Kab. Tanjung Jabung Barat, 2020

### II.3.2 Alokasi Anggaran Per Sasaran Strategis

Anggaran belanja langsung Tahun 2020 Dinas Komunikasi dan Informatika Kabupaten Tanjung Jabung Barat yang dialokasikan untuk pencapaian sasaran strategis adalah sebagai berikut:

Tabel II.3.2.1. Anggaran Belanja Langsung per Sasaran Strategis

No.	Sasaran	Anggaran	Prosentase	Keterangan
1	2	3	4	5
1	Peningkatan Pelayanan Administrai Perkantoran, Laporan Keuangan dan Kinerja Aparatur	Rp. 1.264.652.842,-	99,63%	
2.	Peningkatan Kualitas Informasi dan Komunikasi Pelayanan Publik	Rp. 454.787.500,-	99,89 %	
3.	Peningkatan Tata Kelola Pemerintahan Berbasis Elektronik	Rp. 97.000.000,-	100 %	
4.	Pembangunan Pengawasan dan Peningkatan Pemanfaatan Teknologi Informasi	Rp. 1.449.454.325,-	98,98 %	
<b>Jumlah</b>		<b>Rp. 3.265.894.667,-</b>	<b>100,00%</b>	

Sumber: Diskominfo Kab. Tanjung Jabung Barat, 2020

Anggaran Belanja langsung dengan perincian Rp. 3.265.894.667,- digunakan untuk belanja program kegiatan yang mendukung sasaran strategis sebagai berikut :

1. Sasaran Strategis “Peningkatan Pelayanan Administrai Perkantoran, Laporan Keuangan dan Kinerja Aparatur” didukung oleh 5 (Lima) program sebagai berikut :
  - a. Program Pelayanan Administrasi Perkantoran dengan anggaran sebesar Rp. 857.947.842,-
  - b. Program Peningkatan Sarana dan Prasarana Aparatur dengan anggaran sebesar Rp. 313.625.000,-
  - c. Program Peningkatan Disiplin Aparatur anggaran sebesar Rp. 33.600.000,-
  - d. Program Peningkatan Kapasitas Sumber Daya Aparatur dengan anggaran sebesar Rp. 9.000.000,-

- e. Program Peningkatan Pengembangan Sistem Pelaporan Capaian Kinerja dan Keuangan dengan anggaran sebesar Rp. 50.480.000,-
2. Sasaran Strategis “Peningkatan Kualitas Informasi dan Komunikasi Pelayanan Publik” didukung oleh 1 (Satu) program sebagai berikut :
  - a. Program Layanan Pengelolaan Informasi Komunikasi dan Opini Publik dengan anggaran sebesar Rp. 454.787.500,-
3. Sasaran Strategis “Peningkatan Tata Kelola Pemerintahan Berbasis Elektronik” didukung oleh 1 (Satu) program sebagai berikut :
  - a. Program Layanan Pengelolaan Informasi Komunikasi dan Opini Publik dengan anggaran sebesar Rp. 97.000.000,-
3. Sasaran Strategis “Pembangunan, Pengawasan dan Peningkatan Pemanfaatan Teknologi Informasi” didukung oleh program sebagai berikut :
  - a. Program Pembangunan, Pengawasan dan Peningkatan Pemanfaatan Teknologi Informasi dengan anggaran sebesar Rp. 1.449.454.325,-



**PENETAPAN KINERJA**  
**DINAS KOMUNIKASI DAN INFORMATIKA KABUPATEN TANJUNG JABUNG BARAT**  
**TAHUN 2020**

SASARAN STRATEGIS	INDIKATOR KINERJA	TARGET KINERJA	PROGRAM KEGIATAN	ANGGARAN ( Rp )
1	2	3	4	5
<b>Peningkatan Pelayanan Administrai Perkantoran, Laporan Keuangan dan Kinerja Aparatur</b>	<b>Meningkatnya Pelayanan Administrasi Perkantoran</b>	100%	<b>Program Pelayanan Administrasi Perkantoran</b>	<b>857.947.842,-</b>
	Tersedianya jasa surat menyurat	650 Buah	Penyediaan jasa surat menyurat	1.425.000
	tersedianya jasa komunikasi, sumber daya air dan listrik	12 Bulan	Penyediaan jasa komunikasi, sumber daya air dan listrik	84.000.000
	Tersedianya jasa administrasi keuangan	12 Bulan	Penyediaan jasa administrasi keuangan	144.830.000
	Tersedianya jasa keberishan kantor	12 Bulan	Penyediaan jasa kebersihan kantor	30.513.386
	Tersedianya alat tulis kantor	12 Bulan	Penyediaan alat tulis kantor	38.643.206
	Tersedianya barang cetakan dan pneggandaan	12 Bulan	Penyediaan barang cetakan dan penggandaan	13.850.000
	Tersedianya komponen instalasi listrik / penerangan bangunan kantor	12 Bulan	Penyediaan komponen instalasi listrik/penerangan bangunan kantor	1.901.900
	Tersedianya bahan bacaan dan peraturan perundang-undangan	12 Bulan	Penyediaan bahan bacaan dan peraturan perundang-undangan	6.000.000
	Tersediannya makanan dan minuman rapat	12 Bulan	Penyediaan makanan dan minuman	2.100.000
	Terlaksananya rapat-rapat koordinasi dan konsultasi keluar daerah	12 Bulan	Rapat-rapat koordinasi dan konsultasi ke luar daerah	534.684.350

	<b>Meningkatnya Sarana dan Prasarana yang memadai bagi aparatur</b>	100%	<b>Program Peningkatan Sarana dan Prasarana Aparatur</b>	<b>313.625.000,-</b>
	Terpenuhinya peralatan dan perlengkapan gedung kantor	12 Bulan	Pengadaan peralatan dan perlengkapan gedung kantor	17.000.000
	Terlaksananya pemeliharaan gedung kantor	12 Bulan	Pemeliharaan rutin/berkala gedung kantor	48.500.000
	Terlaksananya pemeliharaan kendaraan dinas / operasional	12 Bulan	Pemeliharaan rutin/berkala kendaraan dinas/operasional	227.625.000
	Terlaksananya pemeliharaan peralatan gedung kantor	12 Bulan	Pemeliharaan rutin/berkala peralatan gedung kantor	20.500.000
	<b>Meningkatnya kinerja dan disiplin Aparatur</b>	<b>100%</b>	<b>Pprogram Peningkatan Disiplin Aparatur</b>	<b>33.600.000</b>
	Tersedianya pakaian dinas pegawai	65 ASN	Pengadaan pakaian dinas beserta perlengkapannya	33.600.000
	<b>Meningkatnya Kapasitas sumber daya manusia</b>	<b>100%</b>	<b>Program Peningkatan Kapasitas Sumber Daya Aparatur</b>	<b>9.000.000</b>
	Pengembangan SDM	10 ASN	Jumlah Aparatur yang mengikuti diklat, sosialisasi, TOT,kursus dan bimtek	9.000.000
	<b>Meningkatnya pengembangan sistem pelaporan capaian kinerja dan keuangan</b>	<b>100%</b>	<b>Program Peningkatan Pengembangan Sistem Pelaporan Capaian Kinerja dan Keuangan</b>	<b>50.480.000</b>
	Tersusunnya pelaporan keuangan semesteran dan akhir tahun	2 Dokumen	Penyusunan laporan keuangan akhir tahun	16.000.000
	Tersedianya dokumen Renja, RKA, RKAP, Lakip dan Laporan kegiatan akhir tahun	1 Dokumen	Tersedianya dokumen Renja, RKA, RKAP, Lakip dan Laporan kegiatan akhir tahun	34.480.000

<b>Peningkatan Kualitas Informasi dan Komunikasi Pelayanan Publik</b>	<b>Tersedianya Layanan Informasi dan Komunikasi Publik</b>	<b>4 Media</b>	<b>Program Layanan Pengelolaan Informasi Komunikasi dan Opini Publik</b>	<b>454.787.500</b>
	Jumlah fasilitasi kemitraan layanan komunikasi publik	3 TV	Fasilitasi Kemitraan Layanan Komunikasi Publik	177.000.000
	Tersedianya peliputan dan Dokumentasi Kegiatan Pemerintah Daerah	360 Berita	Peliputan dan Dokumentasi Kegiatan Pemerintah	54.900.000
	Tersedianya layanan informasi induk pemerintah kab. Tanjab Barat	40.000 Pengunjung Web	Pemutakhiran Informasi Portal Induk Pemerintah Kab. Tanjung Jabung Barat	105.650.000
	Terlaksananya pembinaan, pengembangan dan pemberdayaan KIM	3 KIM	Pembinaan, pengembangan dan pemberdayaan KIM	15.500.000
	Tersedianya Layanan Media Komunikasi Publik	1 Dokumen	Layanan Media Komunikasi Publik	27.000.000
	Terlaksananya Pengelolaan Informasi dan Dokumentasi (PPID)	1 DIP	Pengelolaan Informasi dan Dokumentasi (PPID)	29.700.000
	Terlaksananya pembinaan dan pengawasan penyelenggaraan penyiaran	4 Lembaga-360 Berita	Pembinaan dan pengawasan penyelenggaraan penyiaran	18.037.500
	Terlaksananya Respon Opini Publik	100 %	Respon Opini Publik	27.000.000
<b>Peningkatan Tata Kelola Pemerintahan Berbasis Elektronik</b>	<b>Jumlah OPD dengan Tata Kelola Pemerintahan yang Berbasis Elektronik</b>	<b>44 OPD</b>	<b>Program Peningkatan Tata Kelola Pemerintahan Berbasis Elektronik</b>	<b>97.000.000</b>
	Terlaksananya pembangunan dan pengembangan Sistem Informasi E-Government	3 Aplikasi	Pembangunan dan pengembangan Sistem Informasi E-Government	37.500.000

	Tersedianya pembangunan dan pemeliharaan portal perangkat daerah	44 Sub Domain	Pembangunan dan Pengembangan Sistem Informasi E-Government	59.500.000
<b>Pembangunan, Pengawasan dan Peningkatan Pemanfaatan Teknologi Informasi</b>	<b>Terintegrasinya Jaringan Komunikasi Data antar OPD dalam Kab. Tanjung Jabung Barat dan Meningkatkan Pengawasan Menara Telekomunikasi</b>	<b>44 OPD</b>	<b>Program Pembangunan, Pengawasan dan Peningkatan Pemanfaatan Teknologi Informasi</b>	<b>1.449.454.325</b>
	Terlaksananya pengawasan dan pengendalian data informasi	10 OPD	Pengawasan dan pengendalian data informasi	38.000.000
	Terlaksananya penyediaan pelayanan jasa sandi	6 Kecamatan	Penyediaan pelayanan jasa sandi	31.100.000
	Terlaksananya pengembangan dan pemeliharaan telematika	44 OPD-105 Menara	Pengembangan dan pemeliharaan telematika	1.380.354.325
	Terlaksananya Sosialisasi Internet sehat dan aman	60 Peserta	Sosialisasi Internet sehat dan aman	-

Sumber : Diskominfo Tahun 2020

## II.4 Instrumen Pendukung

Pada Tahun Anggaran 2020 Dinas Komunikasi dan Informatika Kabupaten Tanjung Jabung Barat masih terkendala secara finansial dan sumber daya manusia dalam mengembangkan sistem informasi, sistem pengumpulan data atau inovasi lainnya untuk mendukung penerapan Pemerintahan berbasis elektronik atau E-Government.

## BAB 3

# Akuntabilitas Kinerja

### III.1. Capaian Kinerja Tahun 2020

Dinas Komunikasi dan Informatika Kabupaten Tanjung Jabung Barat telah melaksanakan penilaian kinerja dengan mengacu pada Perjanjian Kinerja Dinas Komunikasi dan Informatika Kabupaten Tanjung Jabung Barat Tahun 2020 yang telah disepakati. Untuk mengevaluasi dan mengukur dalam rangka pengumpulan data kinerja yang hasilnya akan memberikan gambaran keberhasilan dan kegagalan dalam pencapaian tujuan dan sasaran. Dari hasil pengumpulan data selanjutnya dilakukan kategorisasi kinerja (penentuan posisi) sesuai dengan tingkat capaian kinerja yaitu:

Tabel III. 1.1 Skala Nilai Peringkat Kinerja

No.	Interval Nilai Realisasi Kinerja	Kriteria Penilaian Realisasi Kinerja	Kode
1.	$91 \leq 100$	Sangat Baik	Hijau Tua
2.	$76 \leq 90$	Tinggi	Hijau Muda
3.	$66 \leq 75$	Sedang	Kuning Tua
4.	$51 \leq 65$	Rendah	Kuning Muda
5.	$\leq 50$	Sangat Rendah	Merah

*\*Berdasarkan Permendagri Nomor 54 Tahun 2010*

Pengukuran capaian kinerja yang mencakup penetapan Indikator dan capaian kinerjanya digunakan untuk menilai keberhasilan atau kegagalan pelaksanaan kegiatan dan program yang telah ditetapkan dalam Perencanaan Strategis. Pengukuran kinerja mencakup tingkat pencapaian sasaran instansi pemerintahan yang merupakan tingkat pencapaian target ( rencana tingkat capaian ) dari masing – masing indikator sasaran yang telah ditetapkan sebagaimana dituangkan dalam dokumen penetapan kinerja Hasil Pengukuran Capaian Kinerja Tahun 2020 Tabel III. 1.2 adalah sebagai berikut :

**Tabel : III.1.2**  
**CAPAIAN KINERJA**  
**DINAS KOMUNIKASI DAN INFORMATIKA KABUPATEN TANJUNG JABUNG BARAT**  
**TAHUN 2020**

SASARAN STARTEGIS	INDIKATOR KINERJA	TARGET KINERJA	REALISASI KINERJA	PERSENTASE %	PROGRAM KEGIATAN	ANGGARAN ( Rp )	REALISASI ANGGARAN (Rp)	PERSENTASE %
1	2	3	4	5	6	7	8	9
<b>Peningkatan Pelayanan Administrasi Perkantoran, Laporan Keuangan dan Kinerja Aparatur</b>	<b>Meningkatnya Pelayanan Administrasi Perkantoran</b>	100%	100%	100,00%	<b>Program Pelayanan Administrasi Perkantoran</b>	<b>857.947.842,-</b>	<b>854.760.730,-</b>	<b>99,63%</b>
	Tersedianya jasa surat menyurat	650 Lembar	650 Lembar	100,00%	Penyediaan jasa surat menyurat	1.425.000	1.080.000	98,25%
	tersedianya jasa komunikasi, sumber daya air dan listrik	12 Bulan	12 Bulan	100,00%	Penyediaan jasa komunikasi, sumber daya air dan listrik	84.000.000	83.800.337	99,76%
	Tersedianya jasa administrasi keuangan	22 Orang	22 Orang	100,00%	Penyediaan jasa administrasi keuangan	144.830.000	143.480.000	99,07%
	Tersedianya jasa kebersihan kantor	12 Bulan	12 Bulan	100,00%	Penyediaan jasa kebersihan kantor	30.513.386	30.472.150	99,86%
	Tersedianya alat tulis kantor	55 Jenis	55 Jenis	100,00%	Penyediaan alat tulis kantor	38.643.206	38.478.650	99,57%
	Tersedianya barang cetakan dan peggandaan	12 Bulan	12 Bulan	100,00%	Penyediaan barang cetakan dan peggandaan	13.850.000	13.790.000	99,57%
	Tersedianya komponen instalasi listrik / penerangan bangunan kantor	12 Bulan	12 Bulan	100,00%	Penyediaan komponen instalasi listrik/penerangan bangunan kantor	1.901.900	1.901.900	100%
	Tersedianya bahan bacaan dan peraturan perundang-undangan	12 Bulan	12 Bulan	100,00%	Penyediaan bahan bacaan dan peraturan perundang-undangan	6.000.000	6.000.000	100%

	Tersedianya makanan dan minuman rapat	12 Bulan	12 Bulan	100,00%	Penyediaan makanan dan minuman	2.100.000	2.100.000	100%
	Terlaksananya rapat-rapat koordinasi dan konsultasi keluar daerah	12 Bulan	12 Bulan	100,00%	Rapat-rapat koordinasi dan konsultasi ke luar daerah	534.684.350	533.657.693	99,81%
	<b>Meningkatnya Sarana dan Prasarana yang memadai bagi aparatur</b>	<b>100%</b>	<b>100%</b>	<b>100,00%</b>	<b>Program Peningkatan Sarana dan Prasarana Aparatur</b>	<b>313.625.000</b>	<b>308.889.187</b>	<b>98,49%</b>
	Terpenuhinya peralatan dan perlengkapan gedung kantor	8 Jenis	8 Jenis	100,00%	Pengadaan peralatan gedung kantor	17.000.000	16.750.000	98,53%
	Terlaksananya pemeliharaan gedung kantor	1 Unit	1 Unit	100,00%	Pemeliharaan rutin/berkala gedung kantor	48.500.000	48.316.000	99,62%
	Terlaksananya pemeliharaan kendaraan dinas / operasional	15 Roda Dua 4 Roda Empat	15 Roda Dua 4 Roda Empat	100,00%	Pemeliharaan rutin/berkala kendaraan dinas/operasional	227.625.000	223.888.187	98,36%
	Terlaksananya pemeliharaan peralatan gedung kantor	12 Bulan	12 Bulan	100,00%	Pemeliharaan rutin/berkala peralatan gedung kantor	20.500.000	19.935.000	97,24%
	<b>Meningkatnya kinerja dan disiplin Aparatur</b>	<b>62 Stel</b>	<b>62 Stel</b>	<b>100,00%</b>	<b>Program Peningkatan Disiplin Aparatur</b>	<b>33.600.000</b>	<b>33.600.000</b>	<b>100%</b>
	Tersedianya pakaian dinas pegawai	62 Stel	62 Stel	100,00%	Pengadaan pakaian dinas beserta perlengkapannya	33.600.000	33.600.000	100%
	<b>Meningkatnya Kapasitas sumber daya manusia</b>	<b>12 Orang</b>	<b>5 Orang</b>	<b>100,00%</b>	<b>Program Peningkatan Kapasitas Sumber Daya Aparatur</b>	<b>9.000.000</b>	<b>9.000.000</b>	<b>100%</b>
	Pengembangan SDM	12 Orang	5 Orang	100,00%	Jumlah Aparatur yang mengikuti Diklat, sosialisasi, TOT, kursus dan bimtek	9.000.000	9.000.000	100%

	<b>Meningkatnya pengembangan sistem pelaporan capaian kinerja dan keuangan</b>	<b>40 Buku</b>	<b>40 Buku</b>	<b>100,00%</b>	<b>Program Peningkatan Pengembangan Sistem Pelaporan Capaian Kinerja dan Keuangan</b>	<b>50.480.000</b>	<b>49.480.000</b>	<b>98,02%</b>
	Tersusunnya pelaporan keuangan semesteran dan akhir tahun	20 Buku	20 Buku	100,00%	Penyusunan laporan keuangan akhir tahun	16.000.000	15.000.000	93,75%
	Tersedianya dokumen Renja, RKA, RKAP, Lakip dan Laporan kegiatan akhir tahun	20 Buku	20 Buku	100,00%	Tersusunnya dokumen Renja, RKA, RKAP, Lakip dan Laporan kegiatan akhir tahun	34.480.000	34.480.000	100%
<b>Peningkatan Kualitas Informasi dan Komunikasi Pelayanan Publik</b>	<b>Tersedianya Layanan Informasi dan Komunikasi Publik</b>	<b>4 Media</b>	<b>4 Media</b>	<b>100,00%</b>	<b>Program Layanan Pengelolaan Informasi Komunikasi dan Opini Publik</b>	<b>454.787.500</b>	<b>454.285.850</b>	<b>99,89%</b>
	Jumlah fasilitasi kemitraan layanan komunikasi publik	3 TV	3 TV	100,00%	Fasilitasi Kemitraan Layanan Komunikasi Publik	177.000.000	177.000.000	100%
	Penyebaran dan pemerataan informasi publik yang beragam dan berkualitas	360 Berita	360 Berita	100,00%	Peliputan dan Dokumentasi Kegiatan Pemerintah Daerah	54.900.000	54.600.000	91,67%
	Tersedianya layanan informasi induk pemerintah kab. Tanjab Barat	44 OPD	44 OPD	100,00%	Pemutakhiran Informasi Portal Induk Pemerintah Kab. Tanjung Jabung Barat	105.650.000	105.500.000	99,86%
	Terlaksananya pembinaan, pengembangan dan pemberdayaan KIM	3 KIM	3 KIM	100,00%	Pembinaan, Pengembangan dan Pemberdayaan KIM	15.500.000	15.485.850	99,91%
	Tersedianya Dokumen Layanan Media Komunikasi Publik	1 Dokumen	1 Dokumen	100,00%	Layanan Media Komunikasi Publik	27.000.000	27.000.000	100%



	Tersusunnya daftar informasi publik (DIP)	1 DIP	1 DIP	100,00%	Pengelolaan Informasi dan Dokumentasi (PPID)	29.700.000	29.700.000	100%
	Terlaksananya pembinaan dan pengawasan penyelenggaraan penyiaran	4 Lembaga	4 Lembaga	100,00%	Pembinaan dan Pengawasan Penyelenggaraan Penyiaran	18.037.600	18.000.000	99,79%
	Terbangunnya Citra Pemerintah Kab. Tanjab Barat melalui Opini Publik	4 Lembaga	4 Lembaga	100,00%	Respon Opini Publik	27.000.000	27.000.000	100%
	<b>Jumlah OPD dengan Tata Kelola Pemerintahan yang Berbasis Elektronik</b>	<b>44 OPD</b>	<b>44 OPD</b>	<b>100,00%</b>	<b>Program Peningkatan Tata Kelola Pemerintahan Berbasis Elektronik</b>	<b>97.000.000</b>	<b>97.000.000</b>	<b>100%</b>
	Tersedianya aplikasi sistem informasi berbasis data base di lingkungan Pemda Tanjab Barat	44 OPD	44 OPD	100,00%	Pembangunan dan Pengembangan Sisrem E-Government	37.500.000	37.500.000	100%
	Tersedianya portal perangkat daerah	44 OPD	44 OPD	100,00%	Pembangunan dan Pemeliharaan Portal Perangkat Daerah	59.500.000	59.500.000	100%
<b>Pembangunan Jaringan Komunikasi Data dan Pengawasan Jaringan Telekomunikasi</b>	<b>Terintegrasinya Jaringan Komunikasi Data antar OPD dalam Kab. Tanjung Jabung Barat Meningkatkan Pengawasan Menara Telekomunikasi</b>	<b>31 OPD</b>	<b>34 OPD</b>	<b>109,07%</b>	<b>Program Pembangunan, Pengawasan dan Peningkatan Pemanfaatan Teknologi</b>	<b>1.449.454.325</b>	<b>1.434.650.000</b>	<b>98,98%</b>
	Tercapainya pengawasan, pengendalian dan informasi	10 OPD	10 OPD	100,00%	Pengawasan dan Pengendalian Data Informasi	38.000.000	38.000.000	100%
	Meningkatnya Kualitas Sandi melalui SSB	6 Kecamatan	6 Kecamatan	100,00%	Penyediaan Pelayanan Jasa Sandi	31.100.000	31.100.000	100%

Tersedianya jaringan komunikasi data dan bandwidth	31 OPD	31 OPD	100,00%	Pengembangan dan pemeliharaan telematika	1.380.354.325	1.365.550.000	98,93%
--	--------	--------	---------	--	---------------	---------------	--------

### III. 2. ANALISIS CAPAIAN KINERJA

Setelah diperoleh data hasil pengukuran kinerja maka dilakukan pengukuran tingkat pencapaian sasaran. Pengukuran ini dilakukan dengan metode perbandingan antara neraca tingkat capaian ( target ) dengan realisasi capaian dari setiap kegiatan untuk mencapai sasaran Hasil pengukuran kinerja Dinas Komunikasi dan Informatika Kabupaten Tanjung Jabung Barat dapat dilihat pada lampiran Tabel pengukuran Kinerja.

Pengukuran kinerja dilaksanakan sesuai dengan Keputusan Kepala LAN Nomor 239/IX/618/2004 tentang Perbaikan Pedoman Penyusunan Pelaporan Akuntabilitas Kinerja Instansi Pemerintah; dan Peraturan Menteri Negara Pendayagunaan Aparatur Negara dan Reformasi Birokrasi Nomor 53 Tahun 2014 tentang Petunjuk Teknis Perjanjian Kinerja, Pelaporan Kinerja dan tata Cara Reviu Atas Laporan Kinerja Instansi Pemerintah. Capaian indikator kinerja utama (IKU) dan capaian indikator kinerja makro diperoleh berdasarkan pengukuran atas indikator kerjanya masing-masing, sedangkan capaian kinerja sasaran diperoleh berdasarkan pengukuran atas indikator kinerja sasaran strategis, cara penyimpulan hasil pengukuran kinerja pencapaian sasaran strategis dilakukan dengan membuat capaian rata-rata atas capaian indikator kinerja sasaran.

Ditinjau dari capaian kinerja masing masing sasaran untuk Tahun 2020 Dinas Komunikasi dan Informatika Kabupaten Tanjung Jabung Barat telah dapat melaksanakan tugas utamanya yang menjadi tanggung jawab organisasi, berikut ini uraian pengukuran kinerja, sebagai berikut : Dinas Komunikasi dan Informatika, dilihat dari masing – masing sasaran strategis yang telah ditetapkan.

Capaian kinerja ( performance result ) untuk masing masing sasaran dan indikator kinerja tersebut dapat dijelaskan sebagai berikut :

1. Sasaran 1 “Peningkatan Pelayanan Administrai Perkantoran, Laporan Keuangan dan Kinerja Aparatur “

Berikut keberhasilan sasaran, berikut target dan realisasinya sebagai berikut :

NO	INDIKATOR	TARGET	REALISASI	PERSENTASE CAPAIAN
1	2	3	4	5
1.	Tersedianya jasa surat menyurat	650 Buah	650 Buah	75,79%
2.	tersedianya jasa komunikasi, sumber daya air dan listrik	12 Bulan	12 Bulan	99,76%
3.	Tersedianya jasa administrasi keuangan	12 Bulan	12 Bulan	99,07%
4.	Tersedianya jasa keberishan kantor	12 Bulan	12 Bulan	99,86%
5.	Tersedianya alat tulis kantor	12 Bulan	12 Bulan	99,57%
6.	Tersedianya barang cetakan dan pneggandaan	12 Bulan	12 Bulan	99,57%
7.	Tersedianya komponen instalasi listrik / penerangan bangunan kantor	12 Bulan	12 Bulan	100,00%
8.	Tersedianya bahan bacaan dan peraturan perundang-undangan	12 Bulan	12 Bulan	100,00%
9.	Tersediannya makanan dan minuman rapat	12 Bulan	12 Bulan	100,00%
10.	Terlaksananya rapat-rapat koordinasi dan konsultasi keluar daerah	12 Bulan	12 Bulan	99,81%
11.	Terpenuhinya peralatan dan perlengkapan gedung kantor	12 Bulan	12 Bulan	98,53%
12.	Terlaksananya pemeliharaan gedung kantor	12 Bulan	12 Bulan	99,62%
13.	Terlaksananya pemeliharaan kendaraan dinas / operasional	12 Bulan	12 Bulan	98,36%
14.	Terlaksananya pemeliharaan peralatan gedung kantor	12 Bulan	12 Bulan	97,24%
15.	Tersedianya pakaian dinas pegawai	65 ASN	65 ASN	100,00%
16.	Pengembangan SDM	10 ASN	10 ASN	100,00%
18.	Tersusunnya pelaporan keuangan semesteran dan akhir tahun	2 Dokumen	2 Dokumen	93,75%
19.	Tersedianya dokumen Renja, RKA, RKAP, Lakip dan Laporan kegiatan akhir tahun	1 Dokumen	1 Dokumen	100,00%

Dari penyampaian pencapaian diatas dapat disimpulkan bahwa dari setiap masing – masing indikator sasaran dicapai dengan baik dengan rata-rata

pencapaian 100%. Capaian tersebut direalisasikan dengan melaksanakan kegiatan-kegiatan sebagai berikut :

1. Penyediaan jasa surat menyurat
2. Penyediaan jasa komunikasi, sumber daya air dan listrik
3. Penyediaan jasa administrasi keuangan
4. Penyediaan jasa kebersihan kantor
5. Penyediaan alat tulis kantor
6. Penyediaan barang cetakan dan penggandaan
7. Penyediaan komponen instalasi listrik/penerangan bangunan kantor
8. Penyediaan bahan bacaan dan peraturan perundang-undangan
9. Penyediaan makanan dan minuman
10. Rapat-rapat koordinasi dan konsultasi ke luar daerah
11. Pengadaan peralatan dan perlengkapan gedung kantor
12. Pemeliharaan rutin/berkala gedung kantor
13. Pemeliharaan rutin/berkala kendaraan dinas/operasional
14. Pemeliharaan rutin/berkala peralatan gedung kantor
15. Pengadaan pakaian dinas beserta perlengkapannya
16. Jumlah Aparatur yang mengikuti kursus, pelatihan, sosialisasi dan bimtek
17. Penyusunan laporan keuangan akhir tahun
18. Tersedianya dokumen Renja, RKA, RKAP, Lakip dan Laporan kegiatan akhir tahun

Dengan pelaksanaan Kegiatan tersebut dapat diperoleh hasil ( outcome ) sebagai berikut :

- Tersedianya jasa surat menyurat
- Tersedianya jasa komunikasi, sumber daya air dan listrik
- Tersedianya jasa administrasi keuangan
- Tersedianya jasa keberishan kantor
- Tersedianya alat tulis kantor
- Tersedianya barang cetakan dan pneggandaan
- Tersedianya komponen instalasi listrik / penerangan bangunan kantor

- Tersedianya bahan bacaan dan peraturan perundang-undangan
- Tersediannya makanan dan minuman rapat
- Terlaksananya rapat-rapat koordinasi dan konsultasi keluar daerah
- Terpenuhiya peralatan dan perlengkapan gedung kantor
- Terlaksananya pemeliharaan gedung kantor
- Terlaksananya pemeliharaan kendaraan dinas / operasional
- Terlaksananya pemeliharaan peralatan gedung kantor
- Tersedianya pakaian dinas pegawai
- Pengembangan SDM
- Tersusunnya pelaporan keuangan semesteran dan akhir tahun
- Tersedianya dokumen Renja, RKA, RKAP, Lakip dan Laporan kegiatan akhir tahun

## 2. Sasaran 2 “Peningkatan Kualitas Informasi dan Komunikasi Pelayanan Publik “

Berikut keberhasilan sasaran, target dan realisasinya sebagai berikut :

NO	INDIKATOR	TARGET	REALISASI	PERSENTASE CAPAIAN
1	2	3	4	5
1.	Jumlah fasilitasi kemitraan layanan komunikasi publik	3 TV	3 TV	100,00%
2.	Penyebaran dan pemerataan informasi publik yang beragam dan berkualitas	360 Berita	360 Berita	91,67%
3.	Peningkatan kualitas informasi di Portal Induk Pemda Tanjab Barat	40000 Pengunjung Web	40000 Pengunjung Web	99,86%
4	Terlaksananya pembinaan, pengembangan dan pemberdayaan KIM	3 KIM	3 KIM	99,91%
5.	Tersedianya Dokumen layanan media komunikasi public	1 Dokumen	1 Dokumen	100,00%
6.	Tersusunnya daftar informasi publik (DIP)	1 DIP	1 DIP	100,00%
7.	Terlaksananya pembinaan dan pengawasan penyelenggaraan penyiaran	4 Lembaga	4 Lembaga	100,00%
8.	Terbangunnya Citra Pemerintah Kab. Tanjab Barat melalui Opini Publik	100%	100%	100%

Dari penyampaian pencapaian diatas dapat disimpulkan bahwa dari setiap masing-masing indikator sasaran dicapai dengan baik dengan rata-rata pencapaian 100%. Capaian tersebut direalisasikan dengan melaksanakan kegiatan-kegiatan sebagai berikut :

1. Fasilitasi Kemitraan Layanan Komunikasi Publik
2. Pemutakhiran Informasi Portal Induk Pemerintah Kab. Tanjung Jabung Barat
3. Pengembangan dan Pemeliharaan Portal Perangkat Daerah
4. Penyediaan Jasa Hosting
5. Peliputan dan Dokumentasi Kegiatan Pemerintah Daerah
6. Pembinaan, Pengembangan dan Pemberdayaan KIM
7. Pembangunan dan Pengembangan Sisrem E-Government
8. Sosialisasi Pelaksanaan Manajemen Pengelolaan Informasi dan Dokumentasi

Dengan pelaksanaan Kegiatan tersebut dapat diperoleh hasil ( outcame ) sebagai berikut :

- Jumlah fasilitasi kemitraan layanan komunikasi publik
- Tersedianya layanan informasi induk pemerintah kab. Tanjab Barat
- Tersedianya portal perangkat daerah
- Tersedianya hosting service untuk kepentingan pemerinth kab. Tanjab Barat
- Penyebaran dan pemerataan informasi publik yang beragam dan berkualitas
- Terlaksananya pembinaan, pengembangan dan pemberdayaan KIM
- Tersedianya aplikasi sistem informasi berbasis databace di lingkungan Pemda Tanjab Barat
- Jumlah peserta Sosialisasi pelaksanaan manajemen pengelolaan informasi dan dokumentasi

### 3. Sasaran ke 3 “Pembangunan Jaringan Komunikasi Data dan Pengawasan Jaringan Telekomunikasi “

Berikut keberhasilan sasaran, berikut target dan realisasinya sebagai berikut :

NO	INDIKATOR	TARGET	REALISASI	PERSENTASE CAPAIAN
1	2	3	4	5
1.	Tercapainya pengawasan, pengendalian data dan informasi	10 OPD	10 OPD	100,00%
2.	Tersedianya dan terpenuhinya pelayanan jasa sandi	6 Kecamatan	6 Kecamatan	100,00%
3.	Tersedianya jaringan komunikasi data dan bandwidth serta pengawasan menara telekomunikasi	44 OPD 105 Menara	44 OPD 105 Menara	98,93%

Dari penyajian pencapaian diatas dapat disimpulkan bahwa dari setiap masing-masing indikator sasaran dicapai dengan baik dengan rata-rata pencapaian 100%. Capaian tersebut direalisasikan dengan melaksanakan kegiatan-kegiatan sebagai berikut :

1. Pengembangan dan pemeliharaan telematika
2. Pengelolaan Informasi dan Dokumentasi (PPID)
3. Pembinaan dan Pengawasan Penyelenggaraan Penyiaran
4. Pengawasan dan Pengendalian Data Informatika
5. Penyediaan Jasa Pelayanan Jasa Sandi

Dengan pelaksanaan Kegiatan tersebut dapat diperoleh hasil ( outcome ) sebagai berikut :

- Tersedianya jaringan komunikasi data dan bandwidth
- Tersusunnya daftar informasi publik (DIP)
- Terlaksananya pembinaan dan pengawasan penyelenggaraan penyiaran
- Tercapainya pengawasan, pengendalian dan informasi
- Meningkatkan Kualitas Sandi melalui SSB

Pengukuran target kinerja dari sasaran strategis yang telah ditetapkan oleh Dinas Komunikasi dan Informatika Kabupaten Tanjung Jabung Barat dilakukan dengan membandingkan antara target kinerja dengan realisasi kinerja. Indikator kinerja utama (IKU) sebagai ukuran keberhasilan dari tujuan dan sasaran strategis Dinas Komunikasi dan Informatika Kab. Tanjung Jabung Barat beserta target dan capaian realisasinya.

Capaian kinerja (performance result) untuk masing masing sasaran dan indikator kinerja utama (IKU) tersebut dapat dijelaskan sebagai berikut :

Tabel III. 2.1 Capaian Kinerja Per Indikator Utama (IKU) Tahun 2020

No	Sasaran Strategis	Indikator Kinerja Utama (IKU)	Capaian s/d Tahun 2019	Tahun 2020			Target sasaran /program/kegiatan tahun 2020	Target Akhir Renstra s/d Tahun 2021	Capaian s/d 2020 terhadap capaian target Renstra (%)
				Target	Realisasi	Tingkat Realisasi Capaian (%)			
1.	Peningkatan Kualitas Informasi dan Komunikasi Pelayanan Publik	1. Jumlah kelompok informasi masyarakat (KIM)	3 KIM	3 KIM	3 KIM	100,00 %	3 KIM	12 KIM	50,00%
		2. Penyebarluasan informasi pembangunan bagi masyarakat	4 Media	4 Media	4 Media	100,00 %	4 Media	12 Media	66,66%
		3. Jumlah OPD dengan Tata Kelola Pemerintahan yang berbasis Elektronik	44 OPD	44 OPD	44 OPD	100,00 %	44 OPD	44 OPD	100,00 %
2.	Pembangunan Jaringan Komunikasi Data dan Pengawasan Jaringan Telekomunikasi	1. Terintegrasinya Jaringan Komunikasi Data antar Perangkat Daerah dalam Kabupaten Tanjung Jabung Barat	5 OPD	44 OPD	44 OPD	77,27 %	44 OPD	44 OPD	77,27%
		2. Meningkatnya Pengawasan Menara Telekomunikasi	95 Menara	105 Menara	105 Menara	100,00 %	115 Menara	150 Menara	70,00%

Sumber: Diskominfo Kabupaten Tanjung Jabung Barat, 2020

Dari tabel III. 1.2 tergambar bahwa ada 5 (Lima) indikator yang terbagi ke dalam 2 (dua) sasaran strategis. Pada tahun 2020, sasaran strategis pertama adalah Peningkatan Kualitas Informasi dan Komunikasi Pelayanan Publik yang terdiri dari 3 Indikator sebagai berikut :

1. Indikator Jumlah Media Layanan Informasi dan Komunikasi Publik.



Penyebarluasan informasi dalam mendukung program pemerintah Kabupaten Tanjung Jabung Barat melalui berbagai media, pada Tahun 2020 target kinerja adalah 4 Media pemberitaan yaitu media elektronik, media cetak, media online dan web, kegiatan ini merupakan kegiatan rutinitas dari pada Dinas Komunikasi dan Informasi Kabupaten Tanjung Jabung Barat untuk menyebarluaskan informasi dan komunikasi terkait dengan pembangunan daerah, target 4 media pada akhir tahun 2020 telah tercapai dengan persentase 100%. Pada Tahun 2020 pengelolaan 4 media di bagi menjadi 2 (dua) perangkat daerah yaitu media elektronik dan web yang dikelola oleh Dinas Komunikasi dan Informatika Kabupten Tanjung Jabung Barat sementara media cetak dan online dikelola oleh Bagian Humas Setda Kabupaten Tanjung Jabung Barat.

2. Indikator Jumlah Kelompok Informasi Masyarakat, Indikator ini menekankan pada pemanfaatan dan pemberdayaan kelompok informasi masyarakat sebagai salah satu sarana untuk menyampaikan informasi pembangunan daerah dan promosi-promosi daerah diberbagai bidang, seperti bidang pariwisata, Pertanian, Perdagangan, pendidikan dan Kebudayaan, keolahragaan dan sebagainya. Pada Tahun 2020 indikator Jumlah Kelompok Informasi Masyarakat (KIM) ditargetkan 3 Pembentukan Kelompok Informasi Masyarakat (KIM) dan sampai dengan triwulan akhir Tahun 2020 capaian kinerja 100% sesuai dengan target dibuktikan dengan terbentuknya Tiga (3) Kelompok Informasi Masyarakat yang baru dibentuk pada Tahun 2020 seperti KIM Teluk Nilau Maju (TEMA) yang berdominsili di Teluk Nilau Kec. Pengabuan, KIM Suara Bulu Karindangan (Sabuk) di Desa Pematang Bulu Kecamatan Betara dan KIM Semau Betua di Desa Semau Kecamatan Bram Itam, sebelumnya pada Tahun 2019 telah terbentuk Tiga (3) Kelompok Informasi Masyarakat (KIM) yaitu KIM Nelayan Sukses yang beralamat di Kampung Nelayan Kecamatan Tungkal Ilir, KIM Jaya Kusuma yang berada di Kecamatan Bram Itam dan KIM Suara Mekara Jaya (Meja) di Kecamatan Betara.

3. Indikator Jumlah Perangkat Daerah dengan Tata Kelola Pemerintahan yang berbasis Elektronik, pada Tahun 2020 telah ditargetkan 44 Perangkat Daerah dan sampai dengan triwulan akhir Tahun 2020 telah tercapai sesuai dengan target dengan capaian target 44 Perangkat Daerah atau 100%.

Sasaran Startegis Kedua adalah pembangunan jaringan komunikasi data dan pengawasan jaringan telekomunikasi terdiri dari 2 (Dua) indikator yaitu :

1. Indikator Terintegrasinya Jaringan Komunikasi Data antar Perangkat Daerah dalam Kabupaten Tanjung Jabung Barat sampai dengan akhir Tahun 2020 tergambar berdasarkan tabel diatas bahwa target kinerja 31 Perangkat Daerah dengan capaian Kinerja 44 Perangkat Daerah atau 77,27%, melebihi dari yang telah ditargetkan.
2. Indikator Meningkatnya Pengawasan Menara Telekomunikasi, pada akhir Tahun 2020 telah ditetapkan target kinerja sebesar 105 menara telekomunikasi dalam pengawasan Dinas Komunkasi dan Informasi Kabupaten Tanjung Jabung Barat telah tercapai target 105 Menara dengan persentase capaian 100%, ditandai dengan pencapaian target retribusi menara pada Tahun 2020 ditargetkan Rp. 210.000.000,- terealisasi sebesar Rp. 386.610.000, atau 126,65%, ada kelebihan target sebesar Rp. 176.610.000,- atau 184,10%.

### **III.3. Evaluasi dan Analisis Capaian Kinerja Sasaran Strategis**

Dalam sub bab ini akan disajikan pencapaian sasaran strategis Dinas Komunikasi dan Informatika Kabupaten Tanjung Jabung Barat yang dicerminkan dalam capaian Indikator Kinerja. Adapun evaluasi dan analisis secara rinci indikator kinerja utama (IKU) menurut sasaran stategis diuraikan sebagai berikut:

#### **III.3.1. Sasaran Strategis Peningkatan Kualitas Informasi dan Komunikasi Pelayanan Publik**

Pada Tahun 2020 sasaran strategis kedua yaitu Peningkatan Kualitas dan Komunikasi Pelayanan Publik dengan indikator kinerja sebagai berikut :

1. Jumlah Kelompok Informasi Masyarakat (KIM) dilaksanakan melalui Program Layanan Pengelolaan Informasi dan Opini Publik didukung oleh kegiatan pembinaan, pengembangan dan pemberdayaan KIM.
2. Jumlah Media Layanan Informasi dan Komunikasi Publik dilaksanakan melalui Program Layanan Pengelolaan Informasi dan Opini Publik dan Program Pengembangan, Pengawasan dan Peningkatan Pemanfaatan Teknologi.
3. Jumlah OPD dengan Tata Kelola Pemerintahan yang berbasis Elektronik didukung Program Peningkatan Tata Kelola Pemerintahan berbasis Elektronik.

Capaian Kinerja Sasaran Strategis “Peningkatan kualitas informasi dan komunikasi pelayanan publik” secara umum pencapaian target rata-rata 100% untuk Tahun 2020, capaian kinerja terhadap capaian target renstra dan dapat dilihat pada tabel III.2.1.1 sebagai berikut :

Tabel III.2.2.1 Capaian Kinerja Per Indikator Kinerja Utama Sasaran Peningkatan Kualitas Informasi dan Komunikasi Publik Tahun 2020

Sasaran Startegis	Indikator Kinerja Utama (IKU)	Capaian s/d Tahun 2018	Tahun 2020			Target sasaran/ Program kegiatan tahun 2021	Target Akhir Renstra s/d Tahun 2021	Capaian s/d 2020 terhadap capaian target Renstra (%)
			Target	Realisasi	Tingkat Realisasi Capaian (%)			
Peningkatan Kualitas Informasi dan Komunikasi Pelayanan Publik	1. Jumlah kelompok informasi masyarakat (KIM)	3 KIM	3 KIM	3 KIM	100,00 %	6 KIM	12 KIM	50,00%
	2. Penyebarluasan informasi pembangunan bagi masyarakat	4 Media	4 Media	4 Media	100,00 %	4 Media	12 Media	66,66%
	3. Jumlah OPD dengan Tata Kelola Pemerintahan yang berbasis Elektronik	44 OPD	44 OPD	44 OPD	100,00 %	44 OPD	44 OPD	100,00 %

Sumber : Diskominfo Tanjab Barat, 2020

Dari Tabel III.2.2.1 diatas dapat disimpulkan bahwa sasaran peningkatan kualitas informasi dan komunikasi pelayanan publik terdiri 3 (Tiga) indikator, dan secara umum memenuhi target capaian yaitu masing-masing 100% dengan rincian Indikator sebagai berikut :

1. Indikator Jumlah kelompok informasi masyarakat (KIM) dengan target capaian kinerja 3 (tiga) Kelompok informasi masyarakat dan terealisasi 3 kelompok informasi masyarakat (KIM) atau capaian kinerja 100%.
2. Indikator Penyebarluasan informasi pembangunan bagi masyarakat dengan target capaian kinerja 4 (empat) media dan realisasi capaian kinerja 4 media (100%). 4 (empat) media dimaksud adalah media website ([www.tanjabbarkab.go.id](http://www.tanjabbarkab.go.id)), Media Online media visual (Radio RSPD Tanjab Bara) dan Media audio visual (penyiar televisi).
3. Indikator Jumlah OPD dengan Tata Kelola Pemerintahan yang berbasis Elektronik dengan target kinerja 44 Organisasi Perangkat Daerah dan realisasi capaian kinerja sesuai dengan target yaitu 44 Organisasi Perangkat Daerah atau 100%.

Jumlah pengakses informasi aktivitas Pemerintah Daerah Kabupaten Tanjung Jabung Barat melalui website Pemda Tanjab Barat ([www.tanjabbarkab.go.id](http://www.tanjabbarkab.go.id)) dilihat berdasarkan jumlah kunjungan rata-rata pada website Pemerintah Kabupaten Tanjung Jabung Barat yaitu sebanyak 17.921 kunjungan/bulan atau 215.062 kunjungan/tahun. Sedangkan yang melalui media elektronik dan media cetak dihitung dengan melihat berapa kali jumlah produksi informasi yang ditayangkan melalui media elektronik dan berapa jumlah eksemplar media cetak yang digunakan sebagai sarana penyebarluasan informasi penyelenggaraan pemerintah daerah.

Jumlah produksi informasi yang ditayangkan melalui media elektronik televisi pada tahun 2020 adalah 45 kali tayang pemberitaan adventorial di TVRI Jambi, Iklan Layanan Masyarakat di TVRI Jambi sebanyak 45 kali, adventorial dan pemberitaan di TV swasta sebanyak 67 berita tayang dan iklan layanan masyarakat di TV Swasta sebanyak 45 kali tayang.

Perkembangan penggunaan media pengakses informasi dewasa ini sangat beragam tidak hanya melalui personal computer tetapi juga melalui *gadget* sehingga perlu dilakukan pengukuran kunjungan secara periodik terhadap jumlah pengakses. Hal ini untuk lebih dapat meningkatkan mutu kualitas dari website pemerintah Kabupaten Tanjung Jabung Barat yang berfungsi sebagai media penyebarluasan informasi kegiatan maupun kebijakan Pemerintah Daerah Kabupaten Tanjung Jabung Barat. Kondisi ini mendorong Pemerintah Daerah Tanjung Jabung Barat untuk lebih *berinovatif* dalam menyampaikan informasi tidak hanya melalui media website resmi pemerintah, namun juga melalui media sosial lainnya.

### III.2.2. Sasaran Staretgis pembangunan jaringan komunikasi data dan pengawasan jaringan telekomunikasi

Tolok ukur capaian sasaran pembangunan jaringan komunikasi data dan pengawasan jaringan telekomunikasi terdiri dari 2 (Dua) indikator utama yaitu :

1. Terintegrasinya Jaringan Komunikasi Data antar Perangkat Daerah dalam Kabupaten Tanjung Jabung Barat.
2. Meningkatnya Pengawasan Menara Telekomunikasi

Tabel III.2.2.1 Capaian Kinerja per Indikator Kinerja Utama Sasaran Pembangunan Jaringan Komunikasi data dan Pengawasan Jaringan Telekomunikasi

Sasaran Startegis	Indikator Kinerja Utama (IKU)	Capaian s/d Tahun 2019	Tahun 2020			Target sasaran/ Program kegiatan tahun 2021	Target Akhir Renstra s/d Tahun 2021	Capaian s/d 2020 terhadap capaian target Renstra (%)
			Target	Realisasi	Tingkat Realisasi capaian (%)			
Pembangunan Jaringan Komunikasi Data dan Pengawasan Jaringan Telekomunikasi	1. Terintegrasinya Jaringan Komunikasi Data antar Perangkat Daerah dalam Kabupaten Tanjung Jabung Barat	31 OPD	44 OPD	44 OPD	100,00%	44 OPD	44 OPD	100,00%
	2. Meningkatnya Pengawasan Menara Telekomunikasi	95 Menara	105 Menara	105 Menara	100,00%	115 Menara	150 Menara	70,00%

Sumber: Diskominfo Kab. Tanjung Jabung Barat, 2020

Tabel III.2.1.1, diatas menunjukkan bahwa indikator Terintegrasinya Jaringan Komunikasi Data antar Perangkat Daerah dalam Kabupaten Tanjung Jabung Barat menunjukkan bahwa target kinerja tahun 2020 telah melebihi dari target yang telah ditetapkan 44 OPD dengan capaian 44 OPD atau 100% dengan capaian renstra 100,00% dari target akhir Renstra 2016-2021 sebanyak 44 OPD. Sementara untuk indikator meningkatnya pengawasan menara telekomunikasi ditetapkan target kinerja tahun 2020 adalah 105 menara dengan realisasi kinerja tahun 2020 adalah 105 menara atau 100% dan target akhir renstra sampai tahun 2021 sebanyak 150 menara baru tercapai 105 menara atau 70,00%.

Pada Tahun 2020 Dinas komunikasi dan Informatika melalui Program Pembangunan, Peningkatan dan Pemberdayaan Teknologi Informasi dengan kegiatan Pengembangan Telematika untuk mensupport pengelolaan Bandwith berkapasitas 260 Mbps Dedicated yang dimanfaatkan untuk Operasional Pengelolaan Portal website Pemerintah Kabupaten Tanjung Jabung Barat, Jaringan Konektivitas Komunikasi Data internet 44 OPD yang terpusat di Dinas Komunikasi dan Informatika Kabupaten Tanjung Jabung Barat dan beberapa Server, sebagai akses pelayanan Teknologi Informasi dan pelayanan publik.

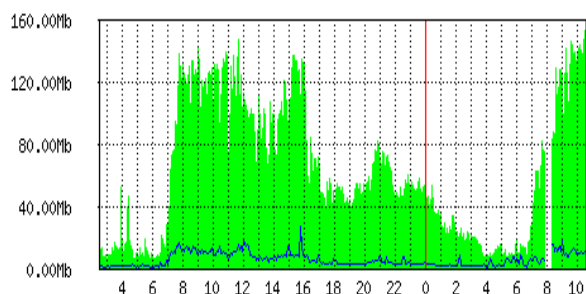
Penggunaan Banwith dengan kapasitas 260 Mps sebagaimana tergambar pada laporan penggunaan Benwith sampai dengan akhir tahun 2020 sebagai berikut :

## PENGUNAAN BANDWIDTH PTMP SAMPAI AKHIR TAHUN 2020

Router utama

HARIAN (Pemakaian Rata-rata 5 Menit)

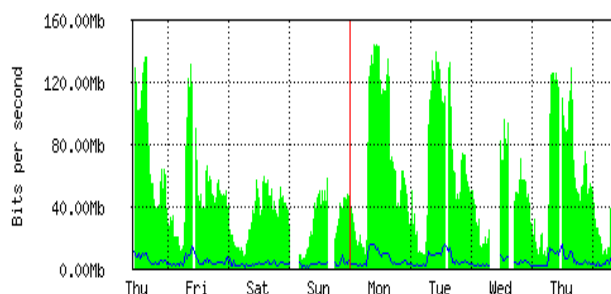
"Daily" Graph (5 Minute Average)



Max In: 153.79Mb; Average In: 63.23Mb; Current In: 153.79Mb;  
Max Out: 26.99Mb; Average Out: 5.10Mb; Current Out: 10.44Mb;

MINGGUAN (Pemakaian Rata-rata 30 Menit)

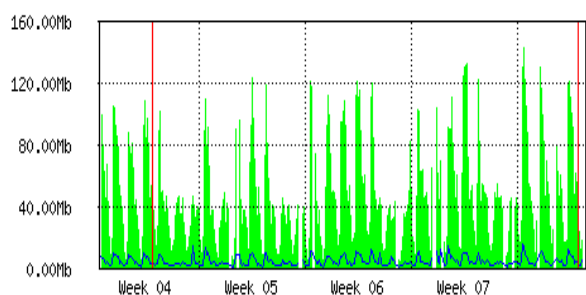
"Weekly" Graph (30 Minute Average)



Max In: 145.26Mb; Average In: 55.04Mb; Current In: 140.53Mb;  
Max Out: 15.44Mb; Average Out: 4.11Mb; Current Out: 9.66Mb;

BULANAN (Pemakaian Rata-rata 2 Jam)

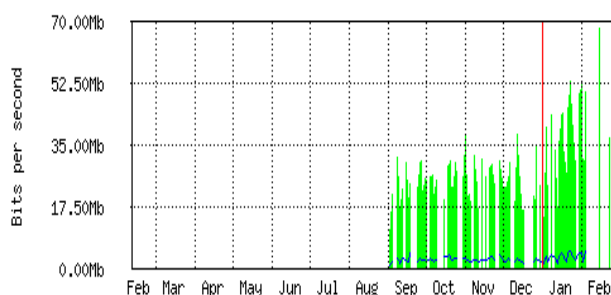
"Monthly" Graph (2 Hour Average)



Max In: 144.33Mb; Average In: 47.66Mb; Current In: 17.80Mb;  
Max Out: 14.74Mb; Average Out: 3.71Mb; Current Out: 4.43Mb;

TAHUN (Pemakaian Rata-rata 1 Hari)

"Yearly" Graph (1 Day Average)



Max In: 68.35Mb; Average In: 28.72Mb; Current In: 37.09Mb;  
Max Out: 5.20Mb; Average Out: 2.39Mb; Current Out: 2.73Mb;

Keterangan :

1. Rata-rata bandwith yang di gunakan dalam 1 hari/5 Menit sebesar 153,79 Mb
2. Rata-rata bandwith yang di gunakan dalam 1 Minggu/30 Menit sebesar 145,26 Mb
3. Rata-rata bandwith yang di gunakan dalam 1 Bulan/2 Jam sebesar 144,33 Mb
4. Rata-rata bandwith yang di gunakan dalam 1 Tahun/1 Hari sebesar 68,35 Mb

Terhubung ke beberapa Perangkat Server dan OPD sebagaimana Tabel III.2.1.2 sebagai berikut :

Tabel III.2.2.2

## Daftar Penyebaran Layanan Internet dalam lingkup Kab. Tanjab Barat Tahun 2020

NO.	NAMA OPD	TIPE JARINGAN	BANDWITH SHARING	VISITOR
1.	SEKRETARIAT DAERAH	Fiber Optic	Up to 30 Mbps	Kantor, Umum
2.	SEKRETARIAT DPRD	Fiber Optic	Up to 20 Mbps	Kantor, Umum
3.	INSPEKTORAT	Fiber Optic	Up to 20 Mbps	Kantor, Umum
4.	DINAS PENDIDIKAN DAN KEBUDAYAAN	Fiber Optic	Up to 10 Mbps	Kantor, Umum
5.	DINAS KESEHATAN	Fiber Optic	Up to 10 Mbps	Kantor, Umum
6.	DINAS LINGKUNGAN HIDUP	Fiber Optic	Up to 10 Mbps	Kantor, Umum
7.	DINAS KEPENDUDUKAN DAN PENCATATAN SIPIL	Fiber Optic	Up to 10 Mbps	Kantor, Umum
8.	DINAS TANAMAN PANGAN DAN HORTIKULTURA	Fiber Optic	Up to 10 Mbps	Kantor, Umum
9.	DINAS PERKEBUNAN DAN PETERNAKAN	Fiber Optic	Up to 10 Mbps	Kantor, Umum
10.	DINAS KOMUNIKASI DAN INFORMATIKA	Fiber Optic	Up to 20 Mbps	Kantor, Umum
11.	DINAS PEMBERDAYAAN PEREMPUAN, PERLINDUNGAN ANAK, PENGENDALIAN PENDUDUK DAN KELUARGA BERENCANA	Fiber Optic	Up to 10 Mbps	Kantor, Umum
12.	DINAS KOPERASI, PERINDUSTRIAN, PERDAGANGAN DAN USAHA KECIL MENENGAH	Fiber Optic	Up to 10 Mbps	Kantor, Umum
13.	DINAS PEKERJAAN UMUM DAN PENATAAN RUANG (PUPR)	Fiber Optic	Up to 10 Mbps	Kantor, Umum
14.	DINAS KETAHANAN PANGAN	Fiber Optic	Up to 10 Mbps	Kantor, Umum
15.	DINAS PENANAMAN MODAL DAN PELAYANAN TERPADU SATU PINTU	Fiber Optic	Up to 10 Mbps	Kantor, Umum
16.	DINAS PEMBERDAYAAN MASYARAKAT DAN DESA	Fiber Optic	Up to 10 Mbps	Kantor, Umum
17.	SATUAN POLISI PAMONG PRAJA	Fiber Optic	Up to 10 Mbps	Kantor, Umum
18.	DINAS PEMADAM KEBAKARAN DAN PENYELAMATAN	Fiber Optic	Up to 10 Mbps	Kantor, Umum
19.	DINAS PERUMAHAN DAN KAWASAN PEMUKIMAN	Fiber Optic	Up to 10 Mbps	Kantor, Umum
20.	DINAS SOSIAL	Fiber Optic	Up to 10 Mbps	Kantor, Umum
21.	DINAS TENAGA KERJA	Fiber Optic	Up to 10 Mbps	Kantor, Umum
22.	DINAS PERHUBUNGAN	Fiber Optic	Up to 10 Mbps	Kantor, Umum



23.	DINAS PERPUSTAKAAN DAN KEARSIPAN	Fiber Optic	Up to 10 Mbps	Kantor, Umum
24.	DINAS PERIKANAN	Fiber Optic	Up to 10 Mbps	Kantor, Umum
25.	DINAS PARIWISATA, KEPEMUDAAN DAN OLAHRAGA	Fiber Optic	Up to 10 Mbps	Kantor, Umum
26.	BADAN PERENCANAAN DAN PEMBANGUNAN DAERAH	Fiber Optic	Up to 20 Mbps	Kantor, Umum
27.	BADAN KEUANGAN DAN ASET	Fiber Optic	Up to 10 Mbps	Kantor, Umum
28.	BADAN PENDAPATAN DAERAH	Fiber Optic	Up to 10 Mbps	Kantor, Umum
29.	BADAN KEPEGAWAIAN DAN PEMBANGUNAN SUMBER DAYA MANUSIA	Fiber Optic	Up to 10 Mbps	Kantor, Umum
30.	BADAN KESATUAN BANGSA DAN POLITIK	Fiber Optic	Up to 10 Mbps	Kantor, Umum
31.	BADAN PENANGGULANGAN BENCANA DAERAH	Fiber Optic	Up to 10 Mbps	Kantor, Umum
32.	RUMAH SAKIT UMUM DAERAH DAUD ARIF	Fiber Optic	Up to 10 Mbps	Kantor, Umum
33.	KANTOR CAMAT TUNGKAL ILIR	Fiber Optic	Up to 10 Mbps	Kantor, Umum
34.	KANTOR CAMAT SEBERANG KOTA	Fiber Optic	Up to 10 Mbps	Kantor, Umum
35.	KANTOR CAMAT BRAM ITAM	Fiber Optic	Up to 10 Mbps	Kantor, Umum

Sumber : Diskominfo Tahun 2020

Untuk pengelolaan portal website Pemerintah Kabupaten Tanjung Jabung Barat ([www.tanjabbarkab.go.id](http://www.tanjabbarkab.go.id)) Jumlah pengakses informasi aktivitas Pemda Kabupaten Tanjung Jabung Barat melalui website Pemda Tanjab Barat ([www.tanjabbarkab.go.id](http://www.tanjabbarkab.go.id)) dilihat berdasarkan jumlah kunjungan total pada website Pemerintah Kabupaten Tanjung Jabung Barat yaitu sebanyak 215.062 kunjungan pertahun dengan sub domain 44 OPD serta 13 Kecamatan dapat dilaksanakan dengan baik dan dapat dikelola secara mandiri.

Tabel III.2.2.3  
Daftar Domain OPD dalam lingkup Kabupaten Tanjung Jabung Barat  
Tahun Anggaran 2020

NO	INSTANSI	LINK WEBSITE
1	Pemkab Tanjung Jabung Barat	<a href="http://tanjabbarkab.go.id">http://tanjabbarkab.go.id</a>

NO	NAMA OPD	LINK WEBSITE
1	Bagian Humas Setda	<a href="http://komdok.tanjabbarkab.go.id">http://komdok.tanjabbarkab.go.id</a>
2	Sekretariat Dewan Perwakilan Rakyat Daerah	<a href="http://setwan.tanjabbarkab.go.id">http://setwan.tanjabbarkab.go.id</a>

	(DPRD)	
3	Inspektorat	<a href="http://inspektorat.tanjabbarkab.go.id">http://inspektorat.tanjabbarkab.go.id</a>
4	Dinas Pendidikan dan Kebudayaan	<a href="http://dikbud.tanjabbarkab.go.id">http://dikbud.tanjabbarkab.go.id</a>
5	Dinas Kesehatan	<a href="http://dinkes.tanjabbarkab.go.id">http://dinkes.tanjabbarkab.go.id</a>
6	Dinas Lingkungan Hidup	<a href="http://blhd.tanjabbarkab.go.id">http://blhd.tanjabbarkab.go.id</a>
7	Dinas Kependudukan dan Pencatatan Sipil	<a href="http://disdukcapil.tanjabbarkab.go.id">http://disdukcapil.tanjabbarkab.go.id</a>
8	Dinas Tanaman Pangan dan Holtikultura	<a href="http://dtph.tanjabbarkab.go.id">http://dtph.tanjabbarkab.go.id</a>
9	Dinas Perkebunan dan Peternakan	<a href="http://disbunak.tanjabbarkab.go.id">http://disbunak.tanjabbarkab.go.id</a>
10	Dinas Komunikasi dan Informatika	<a href="http://diskominfo.tanjabbarkab.go.id">http://diskominfo.tanjabbarkab.go.id</a>
11	Dinas Pemberdayaan Perempuan, Perlindungan Anak, Pengendalian Penduduk dan Keluarga Berencana	<a href="http://p3ap2kb.tanjabbarkab.go.id">http://p3ap2kb.tanjabbarkab.go.id</a>
12	Dinas Koperasi, Usaha Kecil, Menengah, Perindustrian dan Perdagangan	<a href="http://diskoperindag.tanjabbarkab.go.id">http://diskoperindag.tanjabbarkab.go.id</a>
13	Dinas Pekerjaan Umum dan Penataan Ruang	<a href="http://pu.tanjabbarkab.go.id">http://pu.tanjabbarkab.go.id</a>
14	Dinas Ketahanan Pangan	<a href="http://kkp.tanjabbarkab.go.id">http://kkp.tanjabbarkab.go.id</a>
15	Dinas Penanaman Modal dan Pelayanan Terpadu Satu Pintu	<a href="http://pmptsp.tanjabbarkab.go.id">http://pmptsp.tanjabbarkab.go.id</a>
16	Dinas Pemberdayaan Masyarakat dan Desa	<a href="http://dpmd.tanjabbarkab.go.id">http://dpmd.tanjabbarkab.go.id</a>
17	Satuan Polisi Pamong Praja	<a href="http://satpol-pp.tanjabbarkab.go.id">http://satpol-pp.tanjabbarkab.go.id</a>
18	Dinas Pemadam Kebakaran dan Penyelamatan	<a href="http://damkar.tanjabbarkab.go.id">http://damkar.tanjabbarkab.go.id</a>
19	Dinas Perumahan dan Kawasan Permukiman	<a href="http://perakim.tanjabbarkab.go.id">http://perakim.tanjabbarkab.go.id</a>
20	Dinas Sosial	<a href="http://dinsos.tanjabbarkab.go.id">http://dinsos.tanjabbarkab.go.id</a>
21	Dinas Tenaga Kerja	<a href="http://disnaker.tanjabbarkab.go.id">http://disnaker.tanjabbarkab.go.id</a>
22	Dinas Perhubungan	<a href="http://dishub.tanjabbarkab.go.id">http://dishub.tanjabbarkab.go.id</a>
23	Dinas Perpustakaan dan Kearsipan	<a href="http://pustaka.tanjabbarkab.go.id">http://pustaka.tanjabbarkab.go.id</a>
24	Dinas Perikanan	<a href="http://diskan.tanjabbarkab.go.id">http://diskan.tanjabbarkab.go.id</a>
25	Dinas Pariwisata, Kepemudaan dan Olahraga	<a href="http://disparpora.tanjabbarkab.go.id">http://disparpora.tanjabbarkab.go.id</a>
26	Badan Perencanaan Pembangunan Daerah	<a href="http://bappeda.tanjabbarkab.go.id">http://bappeda.tanjabbarkab.go.id</a>
27	Badan Pengelola Keuangan dan Aset Daerah	<a href="http://bpkad.tanjabbarkab.go.id">http://bpkad.tanjabbarkab.go.id</a>
28	Badan Pengelola Pajak Daerah dan Retribusi Daerah	<a href="http://bprpd.tanjabbarkab.go.id">http://bprpd.tanjabbarkab.go.id</a>
29	Badan Kepegawaian dan Pengembangan Sumber Daya Manusia Daerah	<a href="http://bkpsdm.tanjabbarkab.go.id">http://bkpsdm.tanjabbarkab.go.id</a>
30	Badan Kesatuan bangsa dan politik	<a href="http://kesbangpol.tanjabbarkab.go.id">http://kesbangpol.tanjabbarkab.go.id</a>
31	Badan Penanggulangan Bencana	<a href="http://bpbpd.tanjabbarkab.go.id">http://bpbpd.tanjabbarkab.go.id</a>

KECAMATAN		
1	<u>Batang Asam</u>	<a href="http://Kecamatanbatangasam.tanjabbarkab.go.id">Http://Kecamatanbatangasam.tanjabbarkab.go.id</a>
2	<u>Betara</u>	<a href="http://kecamatanbetara.tanjabbarkab.go.id">Http://kecamatanbetara.tanjabbarkab.go.id</a>
3	<u>Bram Itam</u>	<a href="http://kecamatanbramitam.tanjabbarkab.go.id">Http://kecamatanbramitam.tanjabbarkab.go.id</a>
4	<u>Kuala Betara</u>	<a href="http://kecamatankualabetara.tanjabbarkab.go.id">Http://kecamatankualabetara.tanjabbarkab.go.id</a>
5	<u>Renah Mendaluh</u>	<a href="http://kecamatanrenahmendaluh.tanjabbarkab.go.id">Http://kecamatanrenahmendaluh.tanjabbarkab.go.id</a>
6	<u>Pengabuan</u>	<a href="http://kecamatanpengabuan.tanjabbarkab.go.id">Http://kecamatanpengabuan.tanjabbarkab.go.id</a>
7	<u>Seberang Kota</u>	<a href="http://kecamatanseberangkota.tanjabbarkab.go.id">Http://kecamatanseberangkota.tanjabbarkab.go.id</a>
8	<u>Senyerang</u>	<a href="http://kecamatanseberangkota.tanjabbarkab.go.id">Http://kecamatanseberangkota.tanjabbarkab.go.id</a>
9	<u>Tebing Tinggi</u>	<a href="http://kecamatanseberangkota.tanjabbarkab.go.id">Http://kecamatanseberangkota.tanjabbarkab.go.id</a>
10	<u>Tungkal Ilir</u>	<a href="http://kecamatanseberangkota.tanjabbarkab.go.id">Http://kecamatanseberangkota.tanjabbarkab.go.id</a>
11	<u>Tungkal Ulu</u>	<a href="http://kecamatanseberangkota.tanjabbarkab.go.id">Http://kecamatanseberangkota.tanjabbarkab.go.id</a>
12	<u>Merlung</u>	<a href="http://kecamatanseberangkota.tanjabbarkab.go.id">Http://kecamatanseberangkota.tanjabbarkab.go.id</a>
13	<u>Muara Papalik</u>	<a href="http://kecamatanseberangkota.tanjabbarkab.go.id">Http://kecamatanseberangkota.tanjabbarkab.go.id</a>

Sumber : Diskominfor Kab. Tanjab Barat 2020

Target kinerja pada Tahun 2020 dengan indikator website milik pemerintah daerah/jumlah OPD pengelolaan website mandiri berjumlah 1 (satu) website Pemerintah Kabupaten Tanjung Jabung Barat dan 44 OPD, 13 Kecamatan dalam Kabupaten Tanjung Jabung Barat terealisasi 44 (empat puluh empat) OPD, dengan demikian sesuai target RENSTRA adalah sebesar 100%.

Tabel III.2.2.4  
Evaluasi Renja Tahun 2020  
Formulir E.81

Renja Perangkat Daerah Dinas Komunikasi dan Informatika Kabupaten Tanjung Jabung Barat  
Periode Pelaksanaan : 2 Januari s.d 31 Desember 2020

Sasaran	Kode Rekening	Program/Kegiatan	Indikator Kinerja Program (outcome)/Kegiatan (output)	Target Renstra Perangkat Daerah pada Tahun 2021 (Akhir Periode Renstra Perangkat Daerah)		Realisasi Capaian Kinerja Renstra Perangkat Daerah sampai dengan Renja Perangkat Daerah Tahun Lalu (2019)		Target Kinerja dan anggaran Renja Perangkat daerah tahun berjalan (2020) yang dievaluasi		Realisasi Kinerja Pada Triwulan								Realisasi Capaian Kinerja dan Anggaran Renja Perangkat Daerah yang dievaluasi Tahun (2019)		Realisasi Capaian Kinerja dan Anggaran Renstra Perangkat Daerah s/d tahun 2019 (Akhir Tahun Pelaksanaan Renja Perangkat Daerah Tahun...)		Tingkat Capaian Kinerja dan realisasi anggaran renstra Perangkat Daerah s/d tahun 2019 (%)		unit Perangkat daerah yang bertanggung Jawab
				K	Rp	K	Rp	K	Rp	I		II		III		IV		K	Rp	K	Rp	K	Rp	
1	2	3	4	5		6		7		8		9		10		11		12		13 = 6 + 12		14 + 13/5 x 100%		15
				K	Rp	K	Rp	K	Rp	K	Rp	K	Rp	K	Rp	K	Rp	K	Rp	K	Rp	K	Rp	
Meningkatnya akuntabilitas kinerja Pelayanan publik dan Keuangan	02 10. 01. 01.	Program Pelayanan Administrasi Perkantoran	Persentase Pelayanan Administrasi Perkantoran	99%	6.450.446.739	50%	1.097.219.998	100%		18,04 %	197.920.308	28,52 %	312.907.966	33,19 %	364.121.322	27,13 %	297.659.662	106,87 %	1.172.609.258	78,52%	4.409.167.451	79,32 %	68,35%	Diskominfo
	02 10. 01. 01. 01	Keg. Penyediaan jasa surat menyurat	Tersedianya jasa surat menyurat	2680	14.100.000	1900	2.850.000	650		166	270.000	170	910.000		540.000		1.080.000	336	2.800.000	2236	9.610.000	83,43 %	68,16%	Diskominfo

	02	10.	01.	01.	02	Keg. Penyediaan jasa komunikasi, sumber daya air dan listrik	tersedianya jasa komunikasi, sumber daya air dan listrik	60	1.909.909.288	36	133.800.000	12	3	18.459.840	3	14.563.553	3	17.496.727	39.478.375	9	89.998.495	45	1.676.359.124	75,00 %	87,77%	Diskom info
	02	10.	01.	01.	07	Keg. Penyediaan jasa administrasi keuangan	Tersedianya jasa administrasi keuangan	60	625.966.710	36	127.990.000	12	3	28.822.500	3	32.665.500	3	31.807.500	35.022.500	9	128.318.000	45	403.118.000	75,00 %	64,40%	Diskom info
	02	10.	01.	01.	08	Keg. Penyediaan jasa kebersihan kantor	Tersedianya jasa kebersihan kantor	60	122.092.059	36	21.547.153	12	3	5.440.253	3	5.728.100	3	4.902.800	5.443.200	9	21.514.353	45	75.564.503	75,00 %	61,89%	Diskom info
	02	10.	01.	01.	10	Keg. Penyediaan alat tulis kantor	Tersedianya alat tulis kantor	208	274.247.586	139	49.408.190	52	10	6.821.850	14	12.784.400	17	20.229.700	9.539.000	41	49.374.950	180	168.320.900	86,54 %	61,38%	Diskom info
Meningkatnya akuntabilitas kinerja Pelayanan publik dan Keuangan	02	10.	01.	01.	11	Keg. Penyediaan barang cetakan dan penggandaan	Tersedianya barang cetakan dan penggandaan	60	103.593.126	36	27.706.360	12	3	345.000	3	1.340.000	3	4.100.000	17.991.000	9	23.776.000	45	135.598.950	75,00 %	130,90 %	Diskom info
	02	10.	01.	01.	12	Keg. Penyediaan komponen instalasi listrik / penerangan bangunan kantor	Tersedianya komponen instalasi listrik / penerangan bangunan kantor	60	18.490.118	36	3.038.295	12	3	506.595	3	639.400	3	1.399.900	475.600	9	3.021.495	45	11.617.395	75,00 %	62,83%	Diskom info
	02	10.	01.	01.	15	Keg. Penyediaan bahan bacaan dan peraturan perundang-undangan	Tersedianya bahan bacaan dan peraturan perundang-undangan	60	30.792.072	36	6.000.000	12	3	-	3	2.400.000	3	1.440.000	1.920.000	9	5.760.000	45	23.470.000	75,00 %	76,22%	Diskom info

	02	10.	01.	01.	17	Keg. Penyediaan makanan dan minuman	Tersedianya makanan dan minuman rapat	60	21.255,780	36	4.200.000	12		3	3	2.100.000	3	700.000	1.400.000	9	4.200.000	45	16.145.000	75,00 %	75,96%	Diskom info
	02	10.	01.	01.	18	Keg. Rapat-rapat koordinasi dan konsultasi ke luar daerah	Tersedianya dana rapat-rapat koordinasi dan konsultasi	60	3.330.000,000	36	720.680,000	12		3	3	239.777.013	3	281.504.695	185.309.987	9	843.845.965	45	1.889.363.579	75,00 %	56,74%	Diskom info
	02	10.	01.	02.		<b>Program Peningkatan Sarana dan Prasarana Aparatur</b>	<b>Persentase Meningkatnya Sarana dan Prasarana yang memadai bagi aparatur</b>	<b>100 %</b>	<b>3.432.952.372</b>	<b>33%</b>	<b>809.141.478</b>	<b>100%</b>		<b>4,88%</b>	<b>39,53 %</b>	<b>319.833.099</b>	<b>45,94 %</b>	<b>371.693.000</b>	<b>243.660.900</b>	<b>120,46%</b>	<b>974.670.032</b>	<b>76,73%</b>	<b>2.107.973.447</b>	<b>76,73 %</b>	<b>61,40%</b>	Diskom info
	02	10.	01.	02.	13.	Keg. Pengadaan peralatan dan perlengkapan gedung kantor	Terpenuhiya peralatan dan perlengkapan gedung kantor	34	1.381.161.700	12	524.891.478	12		0	3	235.345.600	9	283.358.000		12	518.703.600	24	811.673.600	70,59 %	58,77%	Diskom info
<b>Meningkatnya akuntabilitas kinerja Pelayanan publik dan Keuangan</b>	02	10.	01.	02.	20	Keg. Pemeliharaan rutin/berkala gedung kantor	Terlaksananya pemeliharaan gedung kantor	5	634.732.672	3	79.500.000	1		0	0	14.750.000	1	50.500.000	191.774.000	1	263.024.000	4	662.095.200	80,00 %	104,31 %	Diskom info
	02	10.	01.	02.	22	Keg. Pemeliharaan rutin/berkala kendaraan dinas/operasional	Terlaksananya pemeliharaan kendaraan dinas / operasional	60	1.107.037.500	36	189.250.000	12		3	3	66.737.499	3	35.885.000	41.491.900	9	177.597.432	45	550.724.647	75,00 %	49,75%	Diskom info

	02	10.	01.	02.	26	Keg. Pemeliharaan rutin/berkala peralatan gedung kantor	Terlaksananya pemeliharaan peralatan gedung kantor	60	310.020.500	36	15.500.000	12		3		3	3.000.000	3	1.950.000	10.395.000	9	15.345.000	45	83.480.000	75,00 %	26,93%	Diskom info		
	02	10.	01.	03.		Pprogram Peningkatan Disiplin Aparatur	Persentase Meningkatnya kinerja dan disiplin Aparatur	100 %	212.462.500	33%	32.624.400	100%		0,00%		99,96 %	0,00 %	32.612.000			32.612.000	199,92 %	65.224.000	232,96 %	135.409.872	232,96 %	64%	Diskom info	
	02	10.	01.	03.	02	Pengadaan pakaian dinas beserta perlengkapannya	Tersedianya pakaian dinas pegawai	408	212.462.500	168	32.624.400	62		0		62	32.612.000	-				62	32.612.000	230	102.797.872	56,37 %	48,38%	Diskom info	
	02	10.	01.	05		Program Peningkatan Kapasitas Sumber Daya Manusia	Pesentase Meningkatnya Kapasitas sumber daya manusia	240 %	281.050.000	33%	40.000.000	100%		12,50 %	5.000.000	26,25 %	34,25 %	15.500.000		8.500.000	29.000.000	0%	73,00 %	58.000.000	106,33 %	123.508.300	44,31 %	44%	Diskom info
	02	10.	01.	05	05	Pengembangan SDM	Jumlah Aparatur yang mengikuti kursus, bumtek	45	281.050.000	15	40.000.000	8		1	5.000.000	4	15.500.000		8.500.000			7	29.000.000	22	94.508.300	48,89 %	33,63%	Diskom info	
Meningkatnya akuntabilitas kinerja Pelayanan publik dan Keuangan	02	10.	01.	06		Program Peningkatan Pengembangan Sistem Pelaporan Capaian Kinerja dan Keuangan	Pesentase Meningkatnya pengembangan sistem pelaporan capaian kinerja dan keuangan	240 %	396.181.430	33%	40.340.000	100%		9,30%	6.950.000	30,41 %	27,50 %	12.270.000		11.095.000	41.972.500	0%	67,21 %	41.972.500	100,55 %	118.582.500	41,89 %	30%	Diskom info

	02	10.	01.	06	04	Penyusunan laporan keuangan akhir tahun	Tersusunnya pelaporan keuangan semesteran dan akhir tahun	60	224.624.400	20	20	0	5	4.500.000	1	7.345.000	2.745.000	6	14.590.000	26	50.190.000	43,33 %	22,34%	Diskom info	
	02	10.	01.	06	28	Sinkronisasi penyusunan Renja, RKA, RKA Perubahan,, LKj dan capaian kinerja dan ikhtiar realisasi kinerja	Tersedianya dokumen Renja, RKA, RKAP, Lakip dan Laporan kegiatan akhir tahun	60	171.557.030	20	20	5	7	7.770.000	2	3.750.000	12.112.500	14	27.382.500	34	68.392.500	56,67 %	39,87%	Diskom info	
<b>Meningkatnya Pemanfaatan TIK dan Layanan Informasi Publik</b>	<b>02</b>	<b>10.</b>	<b>01.</b>	<b>19</b>		<b>Program Layanan Pengelolaan Informasi Komunikasi dan Opini Publik</b>	<b>Persentase Tersedianya Layanan Informasi dan Komunikasi Publik</b>	<b>400 %</b>	<b>3.771.120.087</b>	<b>100 %</b>	<b>100%</b>	<b>10,93 %</b>	<b>30,73 %</b>	<b>159.200.000</b>	<b>30,72 %</b>	<b>158.000.000</b>	<b>0%</b>	<b>680.984.000</b>	<b>72,38 %</b>	<b>172,38 %</b>	<b>2.034.121.000</b>	<b>43,10 %</b>	<b>54%</b>	Diskom info	
	02	10.	01.	19	01	Keg. Fasilitasi Kemitraan Layanan Komunikasi Publik	Jumlah fasilitasi kemitraan layanan komunikasi publik	32	943.260.045	12	3	1	1	21.000.000	1	87.750.000	126.000.000	3	239.250.000	15	819.585.600	46,88 %	86,89%	Diskom info	
	02	10.	01.	19	03	Keg. Pemuktakhiran Informasi Portal Induk Pemerintah Kab. Tanjung Jabung Barat	Tersedianya layanan informasi induk pemerintah kab. Tanjab Barat	160000	812.540.000	80000	40000	10000	10000	13.000.000	10000	21.050.000	18.900.000	27.234.000	30000	80.184.000	110000	442.051.400	68,75 %	54,40%	Diskom info
<b>Meningkatnya Pemanfaatan TIK dan Layanan Informasi Publik</b>	02	10.	01.	19	05	Keg. Penyediaan Jasa Hosting	Tersedianya hosting service untuk kepentingan pemerintah kab. Tanjab Barat	48	441.591.150	24	12	0	9	74.900.000	3	15.000.000	19.605.000	12	109.505.000	36	217.310.000	75,00 %	49,21%	Diskom info	



02	10.	01.	19	06	Keg. Peliputan dan Dokumentasi Kegiatan Pemerintah Daerah	Penyebaran dan pemerataan informasi publik yang beragam dan berkualitas	1440	660.948.015	500	137.800.000	360	90	33.000.000	90	42.000.000	90	31.800.000	100.450.000	270	207.250.000	770	325.450.000	53,47 %	49,24%	Diskom info
02	10.	01.	19	07	Keg. Pembinaan, Pengembangan dan Pemberdayaan KIM	Terlaksananya pembinaan, pengembangan dan pemberdayaan KIM	12	912.780.877	6	25.995.000	3	0	2.400.000	0	2.400.000	0	2.400.000	37.595.000	0	44.795.000	6	229.724.000	50,00 %	25,17%	Diskom info
02	10.	01.	20		<b>Program Peningkatan Tata Kelola Pemerintahan Berbasis Elektronik</b>	<b>Persentase OPD dengan Tata Kelola Pemerintahan yang Berbasis Elektronik</b>	<b>400 %</b>	<b>2.836.900.280</b>	<b>100,00%</b>	<b>103.700.000</b>	<b>100,00%</b>	<b>15,19 %</b>	<b>15,19 %</b>	<b>15,62 %</b>	<b>0,00 %</b>	<b>46,00 %</b>	<b>150.100.000</b>	<b>102.850.000</b>	<b>146,00 %</b>	<b>150.100.000</b>	<b>999.101.952</b>	<b>36,50 %</b>	<b>35,22%</b>	Diskom info	
02	10.	01.	20	02	Keg. Sekretariat LPSE	Tersedianya layanan informasi pengguna SPSE bagi penyediaan dan non penyedia	48	1.238.003.400	24	293.318.700	0	0	-	-	-	-	-	0	-	24	293.318.700	50,00 %	23,69%	Diskom info	
02	10.	01.	20	03	Keg. Maintance Perangkat LPSE	Terlaksananya pengecekan dan servic berkala perangkat LPSE	48	454.818.000	12	97.640.000	0	0	-	-	-	-	-	0	-	12	97.640.000	25,00 %	21,47%	Diskom info	
02	10.	01.	20	02	Keg. Pembangunan dan Pengembangan Sisrem E-Government	Tersedianya aplikasi sistem informasi berbasis data bace di lingkungan Pemda Tanjab Barat	176	569.821.980	44	51.500.000	44	11	4.500.000	11	4.500.000	10	4.500.000	37.510.000	32	51.010.000	76	171.660.000	43,18 %	30,13%	Diskom info

Meningkatnya Pemanfaatan TIK dan Layanan Informatika Publik	02	10.	01.	20	03	Keg. Pengembangan dan Pemeliharaan Portal Perangkat Daerah	Tersedianya portal perangkat daerah	176	514.686.900	88	52.200.000	44	11	11	11	11	33	121	377.174.250	68,75 %	73,28%	Diskom info
	02	10.	01.	20	07	Keg. Sosialisasi Pelaksanaan Manajemen Pengelolaan Informasi dan Dokumentasi	Jumlah peserta Sosialisasi pelaksanaan manajemen pengelolaan informasi dan dokumentasi	200	59.570.000	50	59.309.002	0	0	0	0	0	0	50	59.309.002	25,00 %	99,56%	Diskom info
Meningkatnya Ketersediaan data dan Informasi yang terpercaya dan Berkualitas	02	10.	01.	21		<b>Program Pembangunan, Pengawasan dan Peningkatan Pemamfaatan Teknologi</b>	<b>Terintegrasi Jaringan Komunikasi Data antar OPD dalam Kab. Tanjung Jabung Barat Meningkatkan Pengawasan Menara Telekomunikasi</b>	<b>300 %</b>	<b>15.011.832.658</b>	<b>31,45 %</b>	<b>1.511.720.000</b>	<b>100,00 %</b>	<b>3,10%</b>	<b>4,81 %</b>	<b>41,09 %</b>	<b>0,00 %</b>	<b>49,00 %</b>	<b>80,45%</b>	<b>4.266.608.014</b>	<b>26,82 %</b>	<b>28,42%</b>	Diskom info
	02	10.	01	21	01	Keg. Pengembangan dan pemeliharaan telematika	Tersedianya jaringan komunikasi data dan bandwidth	124	11.499.856.250	39	1.305.000.000	44	2	7	18	27	66	2.661.871.557	53,23 %	23,15%	Diskom info	
	02	10.	01	21	02	Keg. Pengelolaan Informasi dan Dokumentasi (PPID)	Tersusunnya daftar informasi publik (DIP)	4	721.299.419	1	53.820.000	1	0	1	0	1	2	180.330.000	50,00 %	25,00%	Diskom info	

Meningkatkan Ketersediaan data dan Informasi yang terpercaya dan Berkualitas	02	10.	01	21	03	Keg. Pembinaan dan Pengawasan Penyelenggaraan Penyiaran	Tertindakannya pembinaan dan pengawasan penyelenggaraan penyiaran	12	8	4	1	1	1	3	11	91,67%	53,97%	Diskominfo
								647.744.370	30.400.000	3.750.000	3.750.000	3.750.000	82.256.450	93.506.450	349.591.450			
	02	10.	01	21	04	Keg. Pengawasan dan Pengendalian Data Informatika	Tercapainya pengawasan, pengendalian dan informasi	44	4	10	2	3	2	7	11	25,00%	8,62%	Diskominfo
								1.510.698.200	64.900.000	9.300.000	10.900.000	9.300.000	34.425.000	63.925.000	130.185.000			
	02	10.	01	21	04	Keg. Penyediaan Jasa Pelayanan Jasa Sandi	Meningkatkan kualitas sandi melalui SSB	36	12	6	1	2	2	5	17	47,22%	32,51%	Diskominfo
								632.234.419	57.600.000	5.325.000	5.325.000	5.325.000	37.329.000	53.304.000	205.534.000			
															Rata-rata capaian kinerja (%)	91,86%		
															Predikat kinerja	Sangat Baik		
Faktor pendorong keberhasilan kinerja :																		
Faktor penghambat pencapaian kinerja :																		
Tindak lanjut yang diperlukan dalam triwulan berikutnya *):																		
Tindak lanjut yang diperlukan dalam Renja Perangkat Daerah Kabupaten/Kota berikutnya *):																		

### III.3 Analisis Realisasi Anggaran

Program dan kegiatan Dinas Komunikasi dan Informatika Kabupaten Tanjung Jabung Barat Tahun Anggaran 2020 Terdiri dari 8 program dan 32 kegiatan dengan jumlah anggaran Rp. 3.265.894.667,- (Tiga milyar dua ratus enam puluh lima juta delapan ratus Sembilan puluh empat ribu enam ratus enam puluh tujuh rupiah) adapun perbandingan realisasi Penyerapan Anggaran Tahun 2019 dengan realisasi Penyerapan Anggaran tahun 2020 adalah sebagai berikut :

Tabel : III.3.1 Penyerapan Realisasi Anggaran Tahun 2019 dan Tahun 2020

PROGRAM KEGIATAN	TAHUN 2019			TAHUN 2020		
	ANGGARAN (Rp)	REALISASI ANGGARAN (Rp)	PERSENTASE %	ANGGARAN (Rp)	REALISASI ANGGARAN (Rp)	PERSENTASE %
1	2	3	4	5	6	7
<b>Program Pelayanan Administrasi Perkantoran</b>	<b>1.206.869.998</b>	<b>1.172.609.258</b>	<b>97,16%</b>	<b>857.947.842</b>	<b>854.760.730</b>	<b>99,63%</b>
Penyediaan jasa surat menyurat	2.850.000	2.800.000	98,25%	1.425.000	1.080.000	75,79%
Penyediaan jasa komunikasi, sumber daya air dan listrik	117.000.000	89.998.495	76,92%	84.000.000	83.800.337	99,76%
Penyediaan jasa administrasi keuangan	129.690.000	128.318.000	98,94%	144.830.000	143.480.000	99,07%
Penyediaan jasa kebersihan kantor	21.574.153	21.514.353	99,85%	30.513.386	30.472.150	99,86%
Penyediaan alat tulis kantor	49.408.190	49.374.950	99,93%	38.643.206	38.478.650	99,57%
Penyediaan barang cetakan dan penggandaan	27.708.360	23.776.000	85,81%	13.850.000	13.790.000	99,57%
Penyediaan komponen instalasi listrik/penerangan bangunan kantor	3.038.295	3.021.495	99,45%	1.901.100	1.901.100	100%
Penyediaan bahan bacaan dan peraturan perundang-undangan	6.000.000	5.760.000	96,00%	6.000.000	6.000.000	100%
Penyediaan makanan dan minuman	4.200.000	4.200.000	100,00%	2.100.000	2.100.000	100%
Rapat-rapat koordinasi dan konsultasi ke luar daerah	845.430.000	843.845.965	99,81%	534.684.350	533.657.693	99,81%
<b>Program Peningkatan Sarana dan Prasarana Aparatur</b>	<b>994.141.478</b>	<b>974.670.032</b>	<b>98,04%</b>	<b>313.625.000</b>	<b>308.889.187</b>	<b>98,49%</b>
Pengadaan peralatan dan perlengkapan gedung kantor	524.891.478	518.703.600	98,82%	17.000.000	16.750.000	98,53%
Pemeliharaan rutin/berkala gedung	264.500.000	263.024.000	99,44%	48.500.000	48.316.000	99,62%

	kantor						
	Pemeliharaan rutin/berkala kendaraan dinas/operasional	189.250.000	177.597.432	93,84%	227.625.000	223.888.187	98,36%
	Pemeliharaan rutin/berkala peralatan gedung kantor	15.500.000	15.345.000	99,00%	20.500.000	19.935.000	97,24%
<b>Program Peningkatan Disiplin Aparatur</b>		<b>32.624.400</b>	<b>32.612.000</b>	<b>99,96%</b>	<b>33.600.000</b>	<b>33.600.000</b>	<b>100%</b>
	Pengadaan pakaian dinas beserta perlengkapannya	32.624.400	32.612.000	99,96%	33.600.000	33.600.000	100%
<b>Program Peningkatan Kapasitas Sumber Daya Aparatur</b>		<b>60.000.000</b>	<b>29.000.000</b>	<b>48,33%</b>	<b>9.000.000</b>	<b>9.000.000</b>	<b>100%</b>
	Jumlah Aparatur yang mengikuti kursus, pelatihan, sosialisasi dan bimtek	60.000.000	29.000.000	48,33%	9.000.000	9.000.000	100%
<b>Program Peningkatan Pengembangan Sistem Pelaporan Capaian Kinerja dan Keuangan</b>		<b>42.440.000</b>	<b>41.972.500</b>	<b>98,90%</b>	<b>50.480.000</b>	<b>49.480.000</b>	<b>98,02%</b>
	Penyusunan laporan keuangan akhir tahun	14.650.000	14.590.000	99,59%	16.000.000	15.000.000	93,75%
	Sinkronisasi penyusunan Renja, RKA, Perubahan RKA, LKj dan capaian kinerja dan ikhtisar realisasi kinerja	27.790.000	27.382.500	98,53%	34.480.000	34.480.000	100%
<b>Program Layanan Pengelolaan Informasi Komunikasi dan Opini Publik</b>		<b>683.345.000</b>	<b>680.984.000</b>	<b>99,65%</b>	<b>454.787.500</b>	<b>454.285.850</b>	<b>99,89%</b>
	Fasilitasi Kemitraan Layanan Komunikasi Publik	240.750.000	239.250.000	99,38%	177.000.000	177.000.000	100%
	Peliputan dan Dokumentasi Kegiatan Pemerintah Daerah	207.250.000	207.250.000	100,00%	54.900.000	54.600.000	91,67%
	Pemutakhiran Informasi Portal Induk Pemerintah Kab. Tanjung Jabung Barat	80.400.000	80.184.000	99,73%	105.650.000	105.500.000	99,86%
	Pembinaan, Pengembangan dan Pemberdayaan KIM	44.795.000	44.795.000	100,00%	15.500.000	15.485.850	99,91%
	Layanan Media Komunikasi Publik				27.000.000	27.000.000	100%
	Pengelolaan Informasi dan Dokumentasi (PPID)	53.820.000	52.710.000	97,94%	29.700.000	29.700.000	100%
	Pembinaan dan Pengawasan Penyelenggaraan Penyiaran	96.400.000	93.506.450	97,00%	18.037.500	18.000.000	99,79%
	Respon Opini Publik				27.000.000	27.000.000	100%

<b>Program Peningkatan Tata Kelola Pemerintahan Berbasis Elektronik</b>		<b>103.700.000</b>	<b>102.850.000</b>	<b>99,18%</b>	<b>97.000.000</b>	<b>97.000.000</b>	<b>100%</b>
	Pembangunan dan Pengembangan Sisrem E-Government	51.500.000	51.010.000	99,05%	37.500.000	37.500.000	100%
	Pembangunan dan Pemeliharaan Portal Perangkat Daerah	52.200.000	51.840.000	99,31%	59.500.000	59.500.000	100%
<b>Program Pembangunan, Pengawasan dan Peningkatan Pemamfaatan Teknologi Informasi</b>		<b>1.671.270.000</b>	<b>1.608.131.457</b>	<b>96,22%</b>	<b>1.449.454.325</b>	<b>1.434.650.000</b>	<b>98,98%</b>
	Pengawasan dan Pengendalian Data Informasi	64.900.000	63.925.000	98,50%	38.000.000	38.000.000	100%
	Penyediaan Pelayanan Jasa Sandi	57.600.000	53.304.000	92,54%	31.100.000	31.100.000	100%
	Pengembangan dan pemeliharaan telematika	1.398.550.000	1.344.686.007	96,15%	1.380.354.325	1.365.550.000	98,93%
<b>JUMLAH</b>		<b>4.794.390.876</b>	<b>4.642.829.247</b>	<b>96,84%</b>	<b>3.265.894.667</b>	<b>3.241.665.767</b>	<b>99,26%</b>

Penyerapan anggaran belanja langsung secara umum pada tahun 2020 sebesar Rp. 3.241.665.767,- atau 99,26% dari total anggaran yang dialokasikan, dengan efisiensi anggaran sebesar Rp. 24.228.900,- atau 0,74%. Sedangkan tahun anggaran 2019 realisasi anggaran sebesar Rp. 4.642.829.247,- atau 96,84% dengan efisiensi anggaran sebesar Rp. 151.561.629,- atau 3,16%, perbandingan realisasi anggaran, efisiensi anggaran dapat dilihat pada tabel III.3.1 sebagai berikut :

Tabel III.3.2 Perbandingan Realisasi Anggaran Tahun 2019 dan Tahun 2020

Perbandingan Anggaran Belanja Langsung Tahun 2019 dan 2020									
Anggaran Belanja Langsung Tahun 2019					Anggaran Belanja Langsung Tahun 2020				
Total Anggaran (Rp)	Realisasi Anggaran (Rp)	%	Efisiensi Anggaran (Rp)	%	Total Anggaran (Rp)	Realisasi Anggaran (Rp)	%	Efisiensi Anggaran (Rp)	%
1	2	3	4	5	6	7	8	9	10
4.794.390.876	4.642.829.247	96,84%	151.561.629	3,16%	3.265.894.667	3.241.665.767	99,26%	24.228.900,	0,74%

Berdasarkan tabel III.3.1 dapat disimpulkan bahwa pada tahun 2020 terdapat defisit anggaran sebesar Rp. 1.528.496.209,- penyerapan raealisasi anggaran pada Tahun 2020 mengalami penurunan sebesar 2,34% dari realisasi anggaran Tahun 2019, dan ada efesiensi anggaran pada Tahun 2020 sebesar Rp. 24.228.900,- atau 0,74%.

Jika dikaitkan antara kinerja pencapaian sasaran strategis dengan penyerapan anggaran, pencapaian sasaran strategis yang sangat baik dan diikuti dengan penyerapan anggaran rata-rata 100% menunjukkan bahwa dana yang disediakan untuk pencapaian sasaran pembangunan Tahun 2020 tidak mencukupi, namun masih ada program dan kegiatan yang sangat prioritas yang belum mencukupi alokasi dana yakni konektivitas jaringan interkoneksi antar OPD dan Kecamatan dalam Kabupaten Tanjung Jabung.

# BAB 4

## Penutup

Penyelenggaraan kegiatan di Dinas Komunikasi dan Informatika Kabupaten Tanjung Jabung Barat pada Tahun Anggaran 2020 merupakan tahun ke-5 dari Rencana strategis Dinas Komunikasi dan Informatika Kabupaten Tanjung Jabung Barat Tahun 2016-2021. Keberhasilan yang dicapai berkat kerjasama dan partisipasi semua pihak dan diharapkan dapat dipertahankan serta ditingkatkan. Sementara itu, untuk target-target yang belum tercapai perlu diantisipasi dan didukung oleh berbagai pihak.

Hasil laporan kinerja Dinas Komunikasi dan Informatika Kabupaten Tanjung Jabung Barat tahun 2020 dapat disimpulkan sebagai berikut:

*Dari analisis terhadap 2 (dua) Sasaran Strategis, Sasaran Strategis Pertama, yaitu Peningkatan Kualitas Informasi dan Komunikasi Pelayanan Publik memiliki 3 (Tiga) indikator yaitu :*

- 1. Indikator Jumlah kelompok informasi masyarakat (KIM) dengan target capaian kinerja 3 (tiga) Kelompok informasi masyarakat dan terealisasi 3 kelompok informasi masyarakat (KIM) atau capaian kinerja 100%.*
- 2. Indikator Penyebarluasan informasi pembangunan bagi masyarakat dengan target capaian kinerja 4 (empat) media dan realisasi capaian kinerja 4 media (100%). 4 (empat) media dimaksud adalah media Website, ([www.tanjabbarkab.go.id](http://www.tanjabbarkab.go.id)), Media Online Media Visual (Radio RSPD Tanjab Barat) dan Media Audio Visual (penyiar televisi).*
- 3. Indikator Jumlah OPD dengan Tata Kelola Pemerintahan yang berbasis Elektronik dengan target kinerja 44 Organisasi Perangkat Daerah dan realisasi capaian kinerja sesuai dengan target yaitu 44 Organisasi Perangkat Daerah atau 100%.*



*Sasaran Strategis Kedua : Pembangunan Jaringan Komunikasi data dan pengawasan menara jaringan telekomunikasi memiliki indikator memiliki 2 (dua) Indikator yaitu :*

- 1. Terintegrasinya Jaringan Komunikasi Data antar Perangkat Daerah dalam Kabupaten Tanjung Jabung Barat dengan target 44 OPD dan terealisasi melebihi dari target sebanyak 34 OPD atau 109,7%.*
- 2. Meningkatnya Pengawasan Menara Telekomunikasi dengan target Kinerja 105 Menara dan capaian target kinerja 105 Menara atau 100%.*

Permasalahan yang dihadapi Dinas Komunikasi dan Informasi Kabupaten Tanjung Jabung Barat saat ini adalah :

1. Infrastruktur jaringan dan fasilitas teknologi informasi belum memadai
2. Belum optimalnya jumlah SDM yang memiliki kompetensi dibidang TIK
3. Keterbatasan pengetahuan ASN terhdap Teknologi Informasi
4. Belum optimalnya dukungan pagu anggaran terkait program/kegiatan teknologi informasi dan telekomunikasi
5. Konektivitas jaringan internet Perangkat Daerah dalam Kabupaten Tanjung Jabung Barat terdapat di beberapa Kecamatan yang belum terkoneksi jaringan internet.

Solusi yang perlu diambil untuk mengatasi permasalahan yang dihadapi dapat dirumuskan dengan melakukan langkah-langkah dan rencana aksi sebagai berikut:

1. Masih perlu adanya peningkatan Penyediaan Infrastruktur dan Fasilitas Teknologi Informasi Bagi Ketersediaan dan Penyebaran Informasi Publik.
2. Meningkatkan kualitas SDM dan kompetensi ASN dibidang Teknologi Informasi dan Komunikasi (TIK) dengan mengikuti diklat, bimtek, sosialisasi dan TOT peningkatan SDM dibidang TIK.
3. Memaksimalkan pengembangan SDM dalam rangka untuk meningkatkan pengetahuan ASN terhadap Teknologi Informasi dan Komunikasi.
4. Mengoptimalkan pagu anggaran dalam rangka untuk mendukung program dan kegiatan Dinas Komunkasi dan Informatika.

5. Menjadikan Dinas Komunikasi dan Informatika Kabupaten Tanjung Jabung Barat sebagai sentral/pusat pengelola konektivitas jaringan komunikasi data antar Perangkat Daerah dalam Kabupaten Tanjung Jabung Barat dan perlu adanya kerjasama dengan pihak ketiga (provider) untuk penyediaan bandwidth agar dapat dilakukan pengembangan dan pemeliharaan telematika untuk pemasangan internet ke wilayah Kecamatan.

Kuala Tungkal,     Maret 2021

KEPALA DINAS KOMUNIKASI DAN INFORMATIKA  
KABUPATEN TANJUNG JABUNG BARAT

**Ir. H. TAHARUDDIN**  
Pembina Utama Muda  
NIP. 196203 199009 1 001

## **LAMPIRAN**

Lampiran Cascadding (Pohon Kinerja) Tahun 2019 II

Lampiran Perjanjian Kinerja Tahun 2019 III

Lampiran IKU IV

## Evaluasi Renja sampai dengan Triwulan IV

## Formulir E.81

Renja Perangkat Daerah Dinas Komunikasi dan Informatika Kabupaten Tanjung Jabung Barat

Periode Pelaksanaan : 2 Januari s.d 31 Desember 2020

Sasaran	Kode Rekening	Program/Kegiatan	Indikator Kinerja Program (outcome)/Kegiatan (output)	Target Renstra Perangkat Daerah pada Tahun 2021 (Akhir Periode Renstra Perangkat Daerah)		Realisasi Capaian Kinerja Renstra Perangkat Daerah sampai dengan Renja Perangkat Daerah Tahun Lalu (2018)		Target Kinerja dan anggaran Renja Perangkat daerah tahun berjalan (2019) yang dievaluasi		Realisasi Kinerja Pada Triwulan								Realisasi Capaian Kinerja dan Anggaran Renja Perangkat Daerah yang dievaluasi Tahun (2019)	Realisasi Capaian Kinerja dan Anggaran Renstra Perangkat Daerah s/d tahun 2019 (Akhir Tahun Pelaksanaan Renja Perangkat Daerah Tahun...)	Tingkat Capaian Kinerja dan realisasi anggaran renstra Perangkat Daerah s/d tahun 2019 (%)		unit Perangkat daerah yang bertanggung Jawab		
				K	Rp	K	Rp	K	Rp	I		II		III		IV				K	Rp		K	Rp
1	2	3	4	5		6		7		8		9		10		11		12		13 = 6 + 12		14 + 13/5 x 100%		15
				K	Rp	K	Rp	K	Rp	K	Rp	K	Rp	K	Rp	K	Rp	K	Rp	K	Rp	K	Rp	
Meningkatnya akuntabilitas kinerja Pelayanan publik dan Keuangan	02 10. 01. 01.	Program Pelayanan Administrasi Perkantoran	Persentase Pelayanan Administrasi Perkantoran	99%	6.450.446,739	50%	3.236.558,193	100%	1.097.219,998	18.04%	197.920,308	28.52%	312.907,966	33.19%	364.121,322	27.13%	297.659,662	106.87%	1.172.609,258	78.52%	4.409.167,451	79.32%	68.35%	Diskominfo
	02 10. 01. 01. 01	Keg. Penyediaan jasa surat menyurat	Tersedianya jasa surat menyurat	2680	14.100,000	1900	6.810,000	650	2.850,000	166	270,000	170	910,000		540,000		1.080,000	336	2.800,000	2236	9.610,000	83.43%	68.16%	Diskominfo
	02 10. 01. 01. 02	Keg. Penyediaan jasa komunikasi, sumber daya air dan listrik	tersedianya jasa komunikasi, sumber daya air dan listrik	60	1.909.909,288	36	1.586.360,629	12	133.800,000	3	18.459,840	3	14.563,553	3	17.496,727		39.478,375	9	89.998,495	45	1.676.359,124	75.00%	87.77%	Diskominfo
	02 10. 01. 01. 07	Keg. Penyediaan jasa administrasi keuangan	Tersedianya jasa administrasi keuangan	60	625.966,710	36	274.800,000	12	127.990,000	3	28.822,500	3	32.665,500	3	31.807,500		35.022,500	9	128.318,000	45	403.118,000	75.00%	64.40%	Diskominfo
	02 10. 01. 01. 08	Keg. Penyediaan jasa kebersihan kantor	Tersedianya jasa kebersihan kantor	60	122.092,059	36	54.050,150	12	21.547,153	3	5.440,253	3	5.728,100	3	4.902,800		5.443,200	9	21.514,353	45	75.564,503	75.00%	61.89%	Diskominfo



Sasaran	Kode Rekening	Program/Kegiatan	Indikator Kinerja Program (outcome)/Kegiatan (output)	Target Renstra Perangkat Daerah pada Tahun 2021 (Akhir Periode Renstra Perangkat Daerah)		Realisasi Capaian Kinerja Renstra Perangkat Daerah sampai dengan Renja Perangkat Daerah Tahun Lalu (2018)		Target Kinerja dan anggaran Renja Perangkat daerah tahun berjalan (2019) yang dievaluasi		Realisasi Kinerja Pada Triwulan								Realisasi Capaian Kinerja dan Anggaran Renja Perangkat Daerah yang dievaluasi Tahun (2019)	Realisasi Capaian Kinerja dan Anggaran Renstra Perangkat Daerah s/d tahun 2019 (Akhir Tahun Pelaksanaan Renja Perangkat Daerah Tahun...)	Tingkat Capaian Kinerja dan realisasi anggaran renstra Perangkat Daerah s/d tahun 2019 (%)		unit Perangkat daerah yang bertanggung Jawab		
				K	Rp	K	Rp	K	Rp	I		II		III		IV				K	Rp		K	Rp
1	2	3	4	5		6		7		8		9		10		11		12		13 = 6 + 12		14 + 13/5 x 100%		15
				K	Rp	K	Rp	K	Rp	K	Rp	K	Rp	K	Rp	K	Rp	K	Rp	K	Rp	K	Rp	
	02 10. 01. 02.	Program Peningkatan Sarana dan Prasarana Aparatur	Persentase Meningkatnya Sarana dan Prasarana yang memadai bagi aparatur	100%	3,432,952,372	33%	1,133,303,415	100%	809,141,478	4.88%	39,483,033	39.53%	319,833,099	45.94%	371,693,000	30.11%	243,660,900	120.46%	974,670,032	76.73%	2,107,973,447	76.73%	61.40%	Diskominfo
	02 10. 01. 02. 13	Keg. Pengadaan peralatan dan perlengkapan gedung kantor	Terpenuhinya peralatan dan perlengkapan gedung kantor	34	1,381,161,700	12	292,970,000	12	524,891,478	0	-	3	235,345,600	9	283,358,000			12	518,703,600	24	811,673,600	70.59%	58.77%	Diskominfo
Meningkatnya akuntabilitas kinerja Pelayanan publik dan Keuangan	02 10. 01. 02. 20	Keg. Pemeliharaan rutin/berkala gedung kantor	Terlaksananya pemeliharaan gedung kantor	5	634,732,672	3	399,071,200	1	79,500,000	0	6,000,000	0	14,750,000	1	50,500,000		191,774,000	1	263,024,000	4	662,095,200	80.00%	104.31%	Diskominfo
	02 10. 01. 02. 22	Keg. Pemeliharaan rutin/berkala kendaraan dinas/operasional	Terlaksananya pemeliharaan kendaraan dinas / operasional	60	1,107,037,500	36	373,127,215	12	189,250,000	3	33,483,033	3	66,737,499	3	35,885,000		41,491,900	9	177,597,432	45	550,724,647	75.00%	49.75%	Diskominfo
	02 10. 01. 02. 26	Keg. Pemeliharaan rutin/berkala peralatan gedung kantor	Terlaksananya pemeliharaan peralatan gedung kantor	60	310,020,500	36	68,135,000	12	15,500,000	3	-	3	3,000,000	3	1,950,000		10,395,000	9	15,345,000	45	83,480,000	75.00%	26.93%	Diskominfo

Sasaran	Kode Rekening	Program/Kegiatan	Indikator Kinerja Program (outcome)/Kegiatan (output)	Target Renstra Perangkat Daerah pada Tahun 2021 (Akhir Periode Renstra Perangkat Daerah)		Realisasi Capaian Kinerja Renstra Perangkat Daerah sampai dengan Renja Perangkat Daerah Tahun Lalu (2018)		Target Kinerja dan anggaran Renja Perangkat daerah tahun berjalan (2019) yang dievaluasi		Realisasi Kinerja Pada Triwulan								Realisasi Capaian Kinerja dan Anggaran Renja Perangkat Daerah Tahun (2019)	Realisasi Capaian Kinerja dan Anggaran Renstra Perangkat Daerah s/d tahun 2019 (Akhir Tahun Pelaksanaan Renja Perangkat Daerah Tahun...)	Tingkat Capaian Kinerja dan realisasi anggaran renstra Perangkat Daerah s/d tahun 2019 (%)		unit Perangkat daerah yang bertanggung Jawab				
				K	Rp	K	Rp	K	Rp	I		II		III		IV				K	Rp		K	Rp	K	Rp
										K	Rp	K	Rp	K	Rp	K	Rp									
1	2	3	4	5		6		7		8		9		10		11		12		13 = 6 + 12		14 + 13/5 x 100%		15		
	02 10. 01. 03.	Pprogram Peningkatan Disiplin Aparatur	Persentase Meningkatnya kinerja dan disiplin Aparatur	100%	212,462,500	33%	70,185,872	100%	32,624,400	0.00%		99.96%	32,612,000	0.00%		99.96%	32,612,000	199.92%	65,224,000	232.96%	135,409,872	232.96%	64%	Diskominfo		
	02 10. 01. 03. 02	Pengadaan pakaian dinas beserta perlengkapannya	Tersedianya pakaian dinas pegawai	408	212,462,500	168	70,185,872	62	32,624,400	0		62	32,612,000	-		-		62	32,612,000	230	102,797,872	56.37%	48.38%	Diskominfo		
	02 10. 01. 05	Program Peningkatan Kapasitas Sumber Daya Manusia	Pesentase Meningkatnya Kapasitas sumber daya manusia	240%	281,050,000	33%	65,508,300	100%	40,000,000	12.50%	5,000,000	26.25%	15,500,000	34.25%	8,500,000	0%	29,000,000	73.00%	58,000,000	106.33%	123,508,300	44.31%	44%	Diskominfo		
	02 10. 01. 05 05	Pengembangan SDM	Jumlah Aparatur yang mengikuti kursus, bumtek	45	281,050,000	15	65,508,300	8	40,000,000	1	5,000,000	4	15,500,000	2	8,500,000			7	29,000,000	22	94,508,300	48.89%	33.63%	Diskominfo		
Meningkatnya akuntabilitas kinerja Pelayanan publik dan Keuangan	02 10. 01. 06	Program Peningkatan Pengembangan Sistem Pelaporan Capaian Kinerja dan Keuangan	Pesentase Meningkatnya pengembangan sistem pelaporan capaian kinerja dan keuangan	240%	396,181,430	33%	76,610,000	100%	40,340,000	9.30%	6,950,000	30.41%	12,270,000	27.50%	11,095,000	0%	41,972,500	67.21%	41,972,500	100.55%	118,582,500	41.89%	30%	Diskominfo		

Sasaran	Kode Rekening	Program/Kegiatan	Indikator Kinerja Program (outcome)/Kegiatan (output)	Realisasi Kinerja Pada Triwulan																Realisasi Capaian Kinerja dan Anggaran Renja Perangkat Daerah yang dievaluasi Tahun (2019)	Realisasi Capaian Kinerja dan Anggaran Renja Perangkat Daerah s/d tahun 2019 (Akhir Tahun Pelaksanaan Renja Perangkat Daerah Tahun...)	Tingkat Capaian Kinerja dan realisasi anggaran renstra Perangkat Daerah s/d tahun 2019 (%)	unit Perangkat daerah yang bertanggung Jawab	
				Target Renstra Perangkat Daerah pada Tahun 2021 (Akhir Periode Renstra Perangkat Daerah)		Realisasi Capaian Kinerja Renstra Perangkat Daerah sampai dengan Renja Perangkat Daerah Tahun Lalu (2018)		Target Kinerja dan anggaran Renja Perangkat daerah tahun berjalan (2019) yang dievaluasi		I		II		III		IV								
				K	Rp	K	Rp	K	Rp	K	Rp	K	Rp	K	Rp	K	Rp	K	Rp					
1	2	3	4	5		6		7		8		9		10		11		12		13 = 6 + 12		14 + 13/5 x 100%		15
	02 10. 01. 06 04	Penyusunan laporan keuangan akhir tahun	Tersusunnya pelaporan keuangan semesteran dan akhir tahun	60	224.624.400	20	35.600.000	20	14.650.000	0		5	4.500.000	1	7.345.000		2.745.000	6	14.590.000	26	50.190.000	43.33%	22.34%	Diskominfo
	02 10. 01. 06 28	Sinkronisasi penyusunan Renja, RKA, RKA Perubahan., LKj dan capaian kinerja dan ikhtiar realisasi kinerja	Tersedianya dokumen Renja, RKA, RKAP, Lakip dan Laporan kegiatan akhir tahun	60	171.557.030	20	41.010.000	20	26.690.000	5	3.750.000	7	7.770.000	2	3.750.000		12.112.500	14	27.382.500	34	68.392.500	56.67%	39.87%	Diskominfo
<b>Meningkatnya Pemanfaatan TIK dan Layanan Informasi Publik</b>	<b>02 10. 01. 19</b>	<b>Program Layanan Pengelolaan Informasi Komunikasi dan Opini Publik</b>	<b>Persentase Tersedianya Layanan Informasi dan Komunikasi Publik</b>	<b>400%</b>	<b>3.771.120.087</b>	<b>100%</b>	<b>1.353.137.000</b>	<b>100%</b>	<b>511.345.000</b>	<b>10.93%</b>	<b>52.900.000</b>	<b>30.73%</b>	<b>159.200.000</b>	<b>30.72%</b>	<b>158.000.000</b>	<b>0%</b>	<b>680.984.000</b>	<b>72.38%</b>	<b>680.984.000</b>	<b>172.38%</b>	<b>2.034.121.000</b>	<b>43.10%</b>	<b>54%</b>	Diskominfo
	02 10. 01. 19 01	Keg. Fasilitasi Kemitraan Layanan Komunnikasi Publik	Jumlah fasilitasi kemitraan layanan komunikasi publik	32	943.260.045	12	580.335.600	3	177.000.000	1	4.500.000	1	21.000.000	1	87.750.000		126.000.000	3	239.250.000	15	819.585.600	46.88%	86.89%	Diskominfo
	02 10. 01. 19 03	Keg. Pemuktakhiran Informasi Portal Induk Pemerintah Kab. Tanjung Jabung Barat	Tersedianya layanan informasi induk pemerintah kab. Tanjung Barat	160000	812.540.000	80000	361.867.400	40000	80.400.000	10000	13.000.000	10000	18.900.000	10000	21.050.000		27.234.000	30000	80.164.000	110000	442.051.400	68.75%	54.40%	Diskominfo



Sasaran	Kode Rekening	Program/Kegiatan	Indikator Kinerja Program (outcome)/Kegiatan (output)	Target Renstra Perangkat Daerah pada Tahun 2021 (Akhir Periode Renstra Perangkat Daerah)		Realisasi Capaian Kinerja Renstra Perangkat Daerah sampai dengan Renja Perangkat Daerah Tahun Lalu (2018)		Target Kinerja dan anggaran Renja Perangkat daerah tahun berjalan (2019) yang dievaluasi		Realisasi Kinerja Pada Triwulan								Realisasi Capaian Kinerja dan Anggaran Renja Perangkat Daerah Tahun (2019)	Realisasi Capaian Kinerja dan Anggaran Renstra Perangkat Daerah s/d tahun 2019 (Akhir Tahun Pelaksanaan Renja Perangkat Daerah Tahun...)	Tingkat Capaian Kinerja dan realisasi anggaran renstra Perangkat Daerah s/d tahun 2019 (%)		unit Perangkat daerah yang bertanggung Jawab		
				K	Rp	K	Rp	K	Rp	I		II		III		IV				K	Rp		K	Rp
										K	Rp	K	Rp	K	Rp	K	Rp							
<b>Meningkatnya Pemanfaatan TIK dan Layanan Inforamasi Publik</b>	02 10. 01. 19 05	Keg. Penyediaan Jasa Hosting	Tersedianya hosting service untuk kepentingan pemerinth kab. Tanjab Barat	48	441,591,150	24	107,805,000	12	90,150,000	0	-	9	74,900,000	3	15,000,000	-	19,605,000	12	109,505,000	36	217,310,000	75.00%	49.21%	Diskominfo
	02 10. 01. 19 06	Keg. Peliputan dan Dokumentasi Kegiatan Pemerintah Daerah	Penyebaran dan pemerataan informasi publik yang beragam dan berkualitas	1440	660,948,015	500	118,200,000	360	137,800,000	90	33,000,000	90	42,000,000	90	31,800,000	-	100,450,000	270	207,250,000	770	325,450,000	53.47%	49.24%	Diskominfo
	02 10. 01. 19 07	Keg. Pembinaan, Pengembangan dan Pemberdayaan KIM	Terlaksananya pembinaan, pengembangan dan pemberdayaan KIM	12	912,780,877	6	184,929,000	3	25,995,000	0	2,400,000	0	2,400,000	0	2,400,000	-	37,595,000	0	44,795,000	6	229,724,000	50.00%	25.17%	Diskominfo
	02 10. 01. 20	Program Peningkatan Tata Kelola Pemerintahan Berbasis Elektronik	Persentase OPD dengan Tata Kelola Pemerintahan yang Berbasis Elektronik	400%	2,836,900,280	100.00%	896,251,952	100.00%	103,700,000	15.19%	15,750,000	15.19%	15,750,000	15.62%	15,750,000	0.00%	102,850,000	46.00%	150,100,000	146.00%	999,101,952	36.50%	35.22%	Diskominfo
	02 10. 01. 20 02	Keg. Sekretariat LPSE	Tersedianya layanan informasi pengguna SPSE bagi penyediaan dan non penyedia	48	1,238,003,400	24	293,318,700	0	-	0	-	-	-	-	-	-	-	0	-	24	293,318,700	50.00%	23.69%	Diskominfo

Sasaran	Kode Rekening	Program/Kegiatan	Indikator Kinerja Program (outcome)/Kegiatan (output)	Target Renstra Perangkat Daerah pada Tahun 2021 (Akhir Periode Renstra Perangkat Daerah)	Realisasi Capaian Kinerja Renstra Perangkat Daerah sampai dengan Renja Perangkat Daerah Tahun Lalu (2018)	Target Kinerja dan anggaran Renja Perangkat daerah tahun berjalan (2019) yang dievaluasi	Realisasi Kinerja Pada Triwulan								Realisasi Capaian Kinerja dan Anggaran Renja Perangkat Daerah yang dievaluasi Tahun (2019)	Realisasi Capaian Kinerja dan Anggaran Renstra Perangkat Daerah s/d tahun 2019 (Akhir Tahun Pelaksanaan Renja Perangkat Daerah Tahun... )	Tingkat Capaian Kinerja dan realisasi anggaran renstra Perangkat Daerah s/d tahun 2019 (%)		unit Perangkat daerah yang bertanggung Jawab					
							I		II		III		IV				12			14 + 13/5 x 100%				
							K	Rp	K	Rp	K	Rp	K	Rp			K	Rp		K	Rp	K	Rp	K
	02 10. 01. 20 03	Keg. Maintance Perangkat LPSE	Terlaksananya pengecekan dan servic berkala perangkat LPSE	48	454.818,000	12	97.640,000	0	-	0	-	-	-	-	-	0	-	12	97.640,000	25.00%	21.47%	Diskominfo		
	02 10. 01. 20 02	Keg. Pembangunan dan Pengembangan Sisrem E-Government	Tersedianya aplikasi sistem informasi berbasis data bace di lengkungan Pemda Tanjab Barat	176	569.821,980	44	120.650,000	44	51.500,000	11	4.500,000	11	4.500,000	10	4.500,000	32	37.510,000	76	51.010,000	171.660,000	43.18%	30.13%	Diskominfo	
<b>Meningkatnya Pemanfaatan TIK dan Layanan Informasi Publik</b>	02 10. 01. 20 03	Keg. Pengembangan dan Pemeliharaan Portal Perangkat Daerah	Tersedianya portal perangkat daerah	176	514.686,900	88	325.334,250	44	52.200,000	11	11.250,000	11	11.250,000	11	11.250,000	33	18.090,000	121	51.840,000	377.174,250	68.75%	73.28%	Diskominfo	
	02 10. 01. 20 07	Keg. Sosialisasi Pelaksanaan Manajemen Pengelolaan Informasi dan Dokumentasi	Jumlah peserta Sosialisasi pelaksanaan manajemen pengelolaan informasi dan dokumentasi	200	59.570,000	50	59.309,002	0	-	0	-	0	-	0	-	0	-	50	59.309,002	-	25.00%	99.56%	Diskominfo	
<b>Meningkatnya Ketersediaan data dan Informasi yang terpercaya dan Berkualitas</b>	02 10. 01. 21	<b>Program Pembangunan, Pengawasan dan Peningkatan Pemamfaatan Teknologi</b>	<b>Terintegrasinya Jaringan Komunikasi Data antar OPD dalam Kab. Tanjung Jabung Barat Meningkatkan Pengawasan Menara</b>	<b>300%</b>	<b>15.011.832,658</b>	<b>31.45%</b>	<b>1.919.380,550</b>	<b>100.00%</b>	<b>1.511.720,000</b>	<b>3.10%</b>	<b>46.800,000</b>	<b>4.81%</b>	<b>72.820,200</b>	<b>41.09%</b>	<b>619.475,807</b>	<b>0.00%</b>	<b>1.608.131,457</b>	<b>49.00%</b>	<b>2.347.227,464</b>	<b>80.45%</b>	<b>4.266.608,014</b>	<b>26.82%</b>	<b>28.42%</b>	Diskominfo

Sasaran	Kode Rekening	Program/Kegiatan	Indikator Kinerja Program (outcome)/Kegiatan (output)	Target Renstra Perangkat Daerah pada Tahun 2021 (Akhir Periode Renstra Perangkat Daerah)		Realisasi Capaian Kinerja Renstra Perangkat Daerah sampai dengan Renja Perangkat Daerah Tahun Lalu (2018)		Target Kinerja dan anggaran Renja Perangkat daerah tahun berjalan (2019) yang dievaluasi		Realisasi Kinerja Pada Triwulan								Realisasi Capaian Kinerja dan Anggaran Renja Perangkat Daerah yang dievaluasi Tahun (2019)	Realisasi Capaian Kinerja dan Anggaran Renstra Perangkat Daerah s/d tahun 2019 (Akhir Tahun Pelaksanaan Renja Perangkat Daerah Tahun...)	Tingkat Capaian Kinerja dan realisasi anggaran renstra Perangkat Daerah s/d tahun 2019 (%)		unit Perangkat daerah yang bertanggung Jawab				
				K	Rp	K	Rp	K	Rp	I		II		III		IV				K	Rp		K	Rp	K	Rp
										K	Rp	K	Rp	K	Rp	K	Rp									
1	2	3	4	5		6		7		8		9		10		11		12		13 = 6 + 12		14 + 13/5 x 100%		15		
	02 10. 01 21 01	Keg. Pengembangan dan pemeliharaan telematika	Tersedianya jaringan komunikasi data dan bandwidth	124	11.499.856.250	39	1.317.185.550	44	1.305.000.000	2	21.000.000	7	22.410.200	18	593.675.807		707.600.000	27	1.344.686.007	66	2.661.871.557	53.23%	23.15%	Diskominfo		
	02 10. 01 21 02	Keg. Pengelolaan Informasi dan Dokumentasi (PPID)	Tersusunnya daftar informasi publik (DIP)	4	721.299.419	1	127.620.000	1	53.820.000	0	7.425.000	1	30.435.000	0	7.425.000		7.425.000	1	52.710.000	2	180.330.000	50.00%	25.00%	Diskominfo		
	02 10. 01 21 03	Keg. Pembinaan dan Pengawasan Penyelenggaraan Penyiaran	Terlaksananya pembinaan dan pengawasan penyelenggaraan penyiaran	12	647.744.370	8	256.085.000	4	30.400.000	1	3.750.000	1	3.750.000	1	3.750.000		82.256.450	3	93.506.450	11	349.591.450	91.67%	53.97%	Diskominfo		
	02 10. 01 21 04	Keg. Pengawasan dan Pengendalian Data Informatika	Tercapainya pengawasan, pengendalian dan informasi	44	1.510.698.200	4	66.260.000	10	64.900.000	2	9.300.000	3	10.900.000	2	9.300.000		34.425.000	7	63.925.000	11	130.185.000	25.00%	8.62%	Diskominfo		

Sasaran	Kode Rekening	Program/Kegiatan	Indikator Kinerja Program (outcome)/Kegiatan (output)	Target Renstra Perangkat Daerah pada Tahun 2021 (Akhir Periode Renstra Perangkat Daerah)	Realisasi Capaian Kinerja Renstra Perangkat Daerah sampai dengan Renja Perangkat Daerah Tahun Lalu (2018)		Target Kinerja dan anggaran Renja Perangkat daerah tahun berjalan (2019) yang dievaluasi	Realisasi Kinerja Pada Triwulan								Realisasi Capaian Kinerja dan Anggaran Renja Perangkat Daerah yang dievaluasi Tahun (2019)	Realisasi Capaian Kinerja dan Anggaran Renstra Perangkat Daerah s/d tahun 2019 (Akhir Tahun Pelaksanaan Renja Perangkat Daerah Tahun...)	Tingkat Capaian Kinerja dan realisasi anggaran renstra Perangkat Daerah s/d tahun 2019 (%)		unit Perangkat daerah yang bertanggung Jawab				
					K	Rp		I		II		III		IV				K	Rp		K	Rp		
1	2	3	4	5		6		7		8		9		10		11		12		13 = 6 + 12		14 + 13/5 x 100%		15
				K	Rp	K	Rp	K	Rp	K	Rp	K	Rp	K	Rp	K	Rp	K	Rp	K	Rp	K	Rp	
Meningkatnya Ketersediaan data dan Informasi yang terpercaya dan Berkualitas	02 10. 01 21 04	Keg. Penyediaan Jasa Pelayanan Jasa Sandi	Meningkatkan kualitas sandi melalui SSB	36	632,234,419	12	152,230,000	6	57,600,000	1	5,325,000	2	5,325,000	2	5,325,000		37,329,000	5	53,304,000	17	205,534,000	47.22%	32.51%	Diskominfo
Rata-rata capaian kinerja (%)																		91.86%						
Predikat kinerja																		Sangat Baik						
Faktor pendorong keberhasilan kinerja :																								
Faktor penghambat pencapaian kinerja :																								
Tindak lanjut yang diperlukan dalam triwulan berikutnya *):																								
Tindak lanjut yang diperlukan dalam Renja Perangkat Daerah Kabupaten/Kota berikutnya *):																								